

THE COLLEGE BOARD

PSAT Test Directions Translated into VIETNAMESE for Students Spring 2019 School Day Testing Only

Notes to the Proctor:

This document should be printed and distributed once students are seated.

Students may use this document to read translations of the directions that are read aloud or printed in their test book.

Students may keep this document open and on their desk during the entire testing period.

Students may **not** be given additional time, unless approved by the College Board as a separate accommodation.

Collect this document from each student at the end of testing and securely destroy it.

Mục lục

Notes to the Proctor:.....	1
1 Hướng dẫn dành cho Học sinh	3
2 Bản ghi Ngày Thi	4
2.1 Trước khi Bắt đầu Thi	4
2.1.1 Phát Tờ trả lời	5
2.1.2 Phát Tập Kiểm tra	7
2.1.3 Hoàn thành Thông tin Tập kiểm tra và Tuyên bố Chứng nhận	7
2.1.4 Hướng dẫn Định dạng cụ thể.....	9
2.1.5 Hướng dẫn Bìa trước.....	11
2.1.6 Hướng dẫn Bìa sau	12
2.2 Bản ghi 1: Thời gian chuẩn.....	13
2.2.1 Phần 1: Bài Thi Đọc	13
2.2.2 Phần 2: Bài Thi Viết và Ngôn ngữ.....	14
2.2.3 Phần 3: Bài Thi Toán – Không sử dụng Máy tính.....	16
2.2.4 Phần 4: Bài Thi Toán – Có sử dụng Máy tính	19
3 Sau Bài Thi.....	22
3.1 Rời khỏi phòng thi.....	22
3.1.1 Thu Tập Kiểm tra và các tài liệu khác.....	22
3.1.2 Kết thúc	22
3.1.3 Thu Tờ Trả lời.....	22

1 Hướng dẫn dành cho Học sinh

- Sau đây là bản dịch các hướng dẫn mà giám thị sẽ đọc lớn cũng như các hướng dẫn bằng văn bản có trong tập kiểm tra của các em. Theo dõi trong khi giám thị đọc to hướng dẫn bằng tiếng Anh. Bản dịch các hướng dẫn này có thể không khớp từng từ với nội dung giám thị đọc; tuy nhiên, thông tin liên quan là như nhau. Nếu các em có thắc mắc về nội dung giám thị đọc, hãy giơ tay.
- Giám thị có thể bỏ qua một số hướng dẫn không áp dụng cho bài thi của các em.
- Các em có thể để tài liệu này lên bàn trong suốt thời gian thi, nhưng phải nộp lại cho giám thị sau khi thi xong.
- Các em KHÔNG được dùng tài liệu này làm giấy nháp.
- Ở những thời điểm khác nhau, giám thị sẽ thông báo thời gian còn lại trong phần thi, cũng như thời gian giải lao khi thích hợp. Nếu các em làm bài thi có sự điều chỉnh được phép, những thông báo này có thể khác với thời gian và giải lao được ghi trong tài liệu dịch này. Hãy lắng nghe kỹ thông báo mà giám thị đọc cho các em.
- Nếu các em làm bài thi với sự điều chỉnh được phép, giám thị có thể hướng dẫn thêm cho các em bằng tiếng Anh.
- Các biểu tượng được sử dụng trong toàn bộ tài liệu này để thu hút sự chú ý của các em đối với thông tin cụ thể:



Thông tin quan trọng



Hướng dẫn do giám thị đọc



Hướng dẫn có trong tập kiểm tra của các em

2 Bản ghi Ngày Thi

2.1 Trước khi Bắt đầu Thi

Giám thị sẽ bắt đầu bằng cách nói:

- Chào mừng các em đến với kỳ thi PSAT 10. Kỳ thi này tập trung vào những kiến thức các em đã học tại trường. Đây cũng là cơ hội để thực hành cho kỳ thi SAT, để các em xem mình có thể cần cải thiện ở điểm nào và để có thể đủ điều kiện đạt được các chương trình học bổng. Nếu các em đang sử dụng bản in các hướng dẫn đã được dịch, hãy mở tập sách ra để làm theo hướng dẫn của tôi.

Trước khi bắt đầu bài thi, tôi sẽ đọc cho các em một số quy định và hướng dẫn. Hãy lắng nghe kỹ, và đặt câu hỏi khi tôi yêu cầu các em làm vậy.

Đối với bài thi hôm nay, các em chỉ có thể sử dụng bút chì Số 2 để đánh dấu bảng câu trả lời. Không được sử dụng bút chì bấm. Hãy giơ tay nếu các em không có một cây bút chì Số 2 và tôi sẽ cung cấp bút cho các em.

Sau đó, Giám thị sẽ nói:

- Tất cả học sinh phải có cơ hội bình đẳng để thể hiện kỹ năng và kiến thức của mình trên bài thi này. Vì lý do này, chúng tôi có những quy tắc để đảm bảo không em nào có được lợi thế không công bằng. Chúng tôi sẽ đình chỉ thi và hủy kết quả bài thi đối với những sinh viên làm bất cứ điều nào sau đây:

- Giúp đỡ hoặc nhận sự giúp đỡ dưới bất kỳ hình thức nào về bài thi
- Nhìn tập kiểm tra trước khi bắt đầu thi
- Làm sai phần bài thi hoặc tham khảo phần trước hoặc phần sau trong tập kiểm tra hoặc tờ trả lời
- Đánh dấu câu trả lời sau khi hết thời gian
- Chia sẻ câu hỏi thi với bất kỳ ai trong hoặc sau khi thi
- Tìm cách mang tài liệu thi ra khỏi phòng thi
- Sử dụng hoặc sở hữu bất kỳ dụng cụ hỗ trợ thi nào, kể cả điện thoại, trong thời gian thi hoặc giờ nghỉ

Các em cũng có thể bị đưa ra khỏi phòng thi nếu:

- Ăn uống trong quá trình thi (trừ khi điều này đã được phê duyệt là một hình thức bố trí hỗ trợ- nếu không, chỉ được ăn uống trong giờ nghỉ)
- Gây rối dưới bất kỳ hình thức nào hoặc làm học sinh khác mất tập trung
- Rời khỏi phòng thi hoặc tòa nhà không được phép trong thời gian làm bài hoặc giải lao

Các em có bất kỳ thắc mắc nào hay không?

(A) Nếu trường thu đồ đạc cá nhân của học sinh, giám thị sẽ nói:

- Bây giờ các em nên nộp tất cả điện thoại hoặc thiết bị điện tử khác. Nếu bất cứ ai vẫn còn một thiết bị điện tử nào đó, vui lòng tắt báo thức, tắt nguồn, và chuyển nó đến cho tôi ngay bây giờ, và nó sẽ được trả lại cho các em khi kết thúc bài thi.

(B) Nếu trường KHÔNG thu đồ đạc cá nhân của học sinh, giám thị sẽ nói:

- Vào lúc này, nếu các em có điện thoại hoặc bất kỳ thiết bị điện tử nào khác thuộc sở hữu của mình, các em phải tắt báo thức, tắt nguồn và cất trong túi xách hoặc ba lô ở một bên trong phòng thi cho đến khi thi xong. Nếu các em cần túi nhựa để cất điện thoại, hãy giơ tay và tôi sẽ cung cấp túi nhựa cho các em. Bất kỳ thiết bị điện tử nào không tắt nguồn và cất đi có thể bị tịch thu và bị kiểm tra nội dung trong quá trình điều tra. Nếu điện thoại di động của các em phát tiếng ồn trong đồ đạc, các em sẽ bị hủy tư cách dự thi.

Nếu các em mang theo đồ ăn nhẹ hoặc đồ uống để dùng trong giờ nghỉ giải lao, hãy lấy ra và đặt dưới bàn. Các em không được mở túi xách trong giờ nghỉ giải lao.

Đóng tất cả túi và đặt gần tường ở một bên phòng thi cho đến khi thi xong.

Giám thị sẽ xác nhận không cho phép sử dụng điện thoại bằng cách nói:

- Nếu tôi thấy bất kỳ học sinh nào sử dụng điện thoại từ thời điểm này trở đi, tôi sẽ hủy tư cách dự thi của học sinh đó.

Sau đó, Giám thị sẽ nói:

- Bây giờ, chúng ta sẽ chuẩn bị bắt đầu bài thi.

Vui lòng bỏ mọi thứ khỏi bàn của các em ngoại trừ bút chì Số 2, cục tẩy, máy tính đã được chấp thuận và bất kỳ thiết bị làm bài thi nào đã được chấp thuận.

Nếu các em mang máy tính dự phòng hoặc pin dự phòng, vui lòng đặt chúng lên bàn. Các em không được dùng chung hay trao đổi máy tính bỏ túi với sinh viên khác vào bất kỳ lúc nào trong khi làm bài thi hay khi nghỉ giải lao.

Khi tất cả học sinh đã sẵn sàng, giám thị sẽ nói:

- Hãy ngồi yên khi tôi dành thời gian kiểm tra và đảm bảo rằng các em sẽ sử dụng máy tính đã được chấp thuận.

2.1.1 Phát Tờ trả lời

Khi tất cả các em đã sẵn sàng, giám thị sẽ nói:

- Bây giờ tôi sẽ phát cho mỗi em một tờ trả lời của mình.

Đối với học sinh sử dụng tờ trả lời LỚN, giám thị sẽ nói:

- Nếu các em sử dụng tờ trả lời lớn, hãy đọc hướng dẫn trên trang 1 của tờ trả lời về cách đánh dấu các câu trả lời của mình. Các em sẽ đánh dấu vào các hình vuông thay vì vào các hình tròn, và số trang sẽ khác với số trang tờ thông báo. Hãy giơ tay nếu các em cần hỗ trợ bất kỳ lúc nào.

Với tất cả học sinh, giám thị sẽ nói:

- Hãy kiểm tra để đảm bảo họ tên và ngày sinh chính xác của các em đã có trên tờ trả lời và hình tròn tương ứng đã được tô chính xác. Giơ tay nếu các em được phát nhầm tờ trả lời hoặc nếu phát hiện có sai sót trên nhãn.

Với tất cả học sinh, giám thị sẽ nói:

- Nếu tờ trả lời của các em đã có đúng tên và thông tin khác, bao gồm thông tin trên nhãn, hãy ngồi yên lặng trong vài phút trong khi tôi hướng dẫn các học sinh khác điền vào các ô bắt buộc trên tờ trả lời. Bắt đầu bằng cách điền họ, tên và tên đệm chính thức của các em, nếu có, vào ô thứ 1. Bao gồm khoảng trắng, gạch ngang, hoặc dấu móc lửng nếu tên các em có những dấu đó. Nếu các em viết tên khác tên hợp pháp của mình, chúng tôi có thể báo trễ điểm của các em. Viết in hoa tất cả các chữ cái trong các ô, sau đó điền vào các phần hình bong bóng tương ứng. Hãy đảm bảo các em đánh dấu và tô hoàn toàn hình tròn. Nhìn lên khi các em kết thúc. Các em có bất kỳ thắc mắc nào hay không?

Trong các ô 2-4, giám thị sẽ nói:

- Trong ô 2, hãy tô hình tròn tương ứng với các em. Nếu các em không học tập tại nhà, hãy điền tên và địa chỉ trường các em theo học trong ô 3. Sau đó, nếu các em thường xuyên theo học trường này, hãy điền mã trường học mà tôi đã ghi ở trước cửa phòng vào ô 4. Nếu các em không theo học trường này, hãy giơ tay và tôi sẽ cung cấp mã chính xác để các em điền vào ô 4.

(A) Nếu trường các em đang sử dụng số ID Học sinh thì với ô 5, giám thị sẽ nói:

- Trong ô 5, hãy viết chữ in và điền mã số học sinh của các em, bắt đầu từ cột đầu tiên bên trái. Nếu số ID của các em có chứa chữ cái, không ghi chữ cái, chỉ điền số và không có khoảng cách giữa các số. Nếu không biết số ID học sinh của mình, hãy giơ tay. Nhìn thẳng lên khi các em làm xong.

(B) Nếu trường các em KHÔNG sử dụng số ID Học sinh thì với ô 5, giám thị sẽ nói:

- Không đánh dấu ô 5.

Với ô 6, giám thị sẽ nói:

- Điền lớp hiện tại của các em trong ô 6.

Với ô 7, giám thị sẽ nói:

- 🔊 Tô hình tròn tương ứng trong ô 7.

Với ô 8, giám thị sẽ nói:

- 🔊 Tại ô 8, tô hình tròn thích hợp cho tháng sinh của các em. Sau đó điền ngày và 2 số cuối năm sinh của các em, sau đó tô hình tròn tương ứng. Bất kỳ ô có 2 chữ số nào cũng cần bắt đầu với số 0 nếu số này nhỏ hơn 10. Nếu các em đang sử dụng tờ trả lời lớn, hãy điền tháng, ngày và năm sinh của các em.

2.1.2 Phát Tập Kiểm tra

Khi tất cả các em đã sẵn sàng, giám thị sẽ nói:

- 🔊 Bây giờ tôi sẽ phát tập kiểm tra cho các em. Khi các em nhận được tập kiểm tra, không được mở ra. Lật ngược tập kiểm tra và đọc bìa sau. Trong đó có thông tin quan trọng về kỳ thi và cách đánh dấu câu trả lời.

Khi tất cả các em đã sẵn sàng, giám thị sẽ nói:

- 🔊 Viết in hoa tên, mã trường, tên trường và số phòng thi (hoặc tên phòng thi) rõ ràng vào mặt sau tập kiểm tra của các em. Nếu các em sử dụng định dạng MP3 hoặc ATC trên ổ đĩa flash, các em cần đảm bảo ghi rõ thông tin này trên bao bì ổ đĩa flash. Hãy nhìn thẳng lên khi các em làm xong.

Bây giờ, lật đến mặt sau tờ trả lời của các em (hoặc trang 7 nếu các em đang sử dụng tờ trả lời lớn).

2.1.3 Hoàn thành Thông tin Tập kiểm tra và Tuyên bố Chứng nhận

Đối với ô A và B, giám thị sẽ nói:

- 🔊 Tìm ô A và B trên mặt sau tờ trả lời (hoặc trên trang 7 của tờ trả lời lớn). Chép chính xác mã mẫu đề và ID bài thi như hiển thị trên **mặt sau** tập kiểm tra (hoặc bao bì ổ đĩa cho học sinh làm bài thi MP3 và ATC) vào ô A và B trên tờ trả lời. Đối với ô A, hãy tô các hình tròn thích hợp. Hãy nhìn thẳng lên khi các em làm xong.

Trong kỳ thi tháng 2 hoặc tháng 3, với ô C, giám thị sẽ nói:

- 🔊 Tìm ô C. Chép chính xác số sê-ri tập kiểm tra như hiển thị ở **mặt trước** tập kiểm tra của các em (hoặc bao bì ổ đĩa flash cho học sinh làm bài thi MP3 và ATC) vào ô C trên tờ trả lời. Đồng thời, hãy tô hình tròn tương ứng. Hãy nhìn thẳng lên khi các em làm xong.

Trong kỳ thi tháng 4, với ô C, giám thị sẽ nói:

- Ⓚ Không đánh dấu ô C.

Với tất cả học sinh, giám thị sẽ nói:

- Ⓚ Dành vài phút để đảm bảo rằng các ô Mã Mẫu Đề, ID Bài thi và (đối với học sinh tham gia kỳ thi tháng 2 và tháng 3) Số sê-ri Tập kiểm tra được hoàn thành chính xác. Điều quan trọng là các em điền đúng mã trên tờ trả lời của mình. Nếu không, các em sẽ không được chấm điểm.

(A) Nếu trường các em sử dụng mã phòng thi thì với ô D, giám thị sẽ nói:

- Ⓚ Trong ô D, hãy ghi mã phòng thi mà tôi vừa cung cấp; sau đó tô các hình tròn.

(B) Nếu trường các em KHÔNG sử dụng mã phòng thi thì với ô D, giám thị sẽ nói:

- Ⓚ Hãy để trống ô D.

(A) Nếu trường các em sử dụng mã tùy chọn thì với ô E, giám thị sẽ nói:

- Ⓚ Với ô E, tôi sẽ đọc to tên học sinh được chỉ định từng mã riêng. Khi nghe thấy tên mình, hãy điền mã mà tôi vừa đọc cho nhóm của các em. Hãy giơ tay nếu các em cần tôi lặp lại mã chỉ định cho các em. Nếu các em không theo học trường này thì nên để trống ô E.

(B) Nếu trường các em KHÔNG sử dụng mã tùy chọn thì với ô E, giám thị sẽ nói:

- Ⓚ Hãy để trống ô E.

Với tất cả học sinh, giám thị sẽ nói:

- Ⓚ Bây giờ, hãy tìm Tuyên bố Xác nhận trên mặt sau của tờ trả lời.

Khi ký vào đây, các em đồng ý không chia sẻ nội dung bài thi với bất kỳ ai, dưới bất kỳ hình thức nào, bao gồm email, tin nhắn văn bản, bài đăng trực tuyến hoặc các hình thức sử dụng Internet khác, bao gồm các ứng dụng mạng xã hội. Làm như vậy, các em có thể bị hủy điểm hoặc chịu các hình phạt có thể có khác. Ngoài ra, các em đồng ý rằng nếu trường của các em cung cấp bất kỳ thông tin nào về các em cho College Board thì College Board có thể giữ lại thông tin đó để cung cấp các dịch vụ giáo dục liên quan đến bài thi này, chẳng hạn như báo cáo điểm và điều kiện đủ cho học bổng và các cơ hội học bổng.

Đọc tuyên bố và thông tin trong tờ trả lời của các em, sau đó điền tên đầy đủ của các em trong giấy tờ chính thức. Dưới chữ ký của các em, hãy viết hoa tên của các em và điền ngày hôm nay.

Hãy nhớ hoàn thành phần này. Nếu các em không ký tên, điểm số của các em có thể bị trì hoãn hoặc hủy.

Đặt bút chì xuống khi các em làm xong.

Sau khi tất cả học sinh đã ký Tuyên bố Xác nhận, giám thị sẽ nói:

- Các em vui lòng cất máy tính bỏ túi và pin dự phòng vào ngăn bàn. Các em sẽ không cần chúng cho phần này.

Trong quá trình thi, để tờ trả lời và tập kiểm tra của các em trên bàn. Nếu các em phát hiện lỗi với tập kiểm tra hoặc tờ trả lời, chẳng hạn như thiếu trang, hãy giơ tay vào lúc đó. Tôi sẽ đi một vòng để kiểm tra tiến độ của các em. Tôi cũng sẽ tính giờ chính thức cho bài thi và thông báo định kỳ thời gian còn lại trong mỗi phần thi cho các em.

Các em có thể sử dụng tập kiểm tra làm giấy nháp, nhưng không được đánh dấu câu trả lời trên tờ trả lời trừ khi các em được cho phép đánh dấu câu trả lời trên tập kiểm tra của các em. Sau khi hết thời gian thi, các em không được chép câu trả lời từ tập kiểm tra sang tờ trả lời hoặc tô hình tròn trống.

Nếu các em có bất kỳ thắc mắc nào về thủ tục thi, hãy hỏi ngay bây giờ. Tôi không thể trả lời câu hỏi trong thời gian làm bài của các phần thi.

2.1.4 Hướng dẫn Định dạng cụ thể

Nếu một học sinh có người viết hộ, giám thị của các em sẽ nói với người viết hộ đó:

- Hãy làm theo các hướng dẫn này:
 - Bạn chỉ phải viết những gì học sinh đọc.
 - Các em không được nhắc bài học sinh theo cách có thể dẫn đến một phản ứng khác.

Với học sinh có người viết hộ, giám thị sẽ nói:

- Vì các em sử dụng một người ghi chép, câu trả lời và bất kỳ điều chỉnh nào của các em sẽ được ghi theo yêu cầu của các em. Nếu các em muốn xem lại bài thi của mình, các câu trả lời sẽ được đọc cho các em. Các em có câu hỏi nào không?

Với người đọc hộ, giám thị sẽ nói:

- Nếu bạn là người đọc bài cho học sinh, vui lòng đọc các câu hỏi theo yêu cầu. Điều quan trọng là chỉ đọc những gì trong bài thi. Không cung cấp giải thích ngoài những gì trong bài thi, ngay cả khi học sinh yêu cầu. Nếu học sinh sử dụng *Braille Figure Supplement (Tập sách bổ sung chữ nổi Braille)* không đọc được chữ nổi Braille, các em có thể tìm thấy các nhãn và số ở các vị trí tương ứng trong sách loại thông thường, nếu cần thiết. Các em có thắc mắc về các quy trình này?

Với học sinh sử dụng định dạng chữ nổi Braille, giám thị sẽ nói:

- 🔊 Kiểm tra chữ nổi Braille được chia thành vài cuốn sách. Các em sẽ được cấp một cuốn sách tại một thời điểm. Bài thi Đọc, Viết và Ngôn ngữ thuộc bộ chữ nổi thường cấp 2. Trong suốt bài thi, mỗi câu hỏi cách nhau bởi một dòng. Mỗi câu hỏi bắt đầu trong ô 1, với các lần chạy đầu trong ô 5. Mỗi sự lựa chọn câu trả lời bắt đầu ở ô 3 với các lần chạy đầu trong ô 5.

Loại chữ nổi được sử dụng là Unified English Braille (UEB) và Bài thi Toán học là Nemeth Code (Mã Nemeth) điều chỉnh năm 1972. *Braille Reference Information (Thông tin Tham khảo Chữ nổi Braille)* bao gồm các công thức toán học và chỉ dẫn sử dụng trong hai phần của Bài Thi Toán.

Nếu các em đang sử dụng thiết bị chữ nổi để ghi lại câu trả lời, trên mỗi trang các em sử dụng, hãy nhập tên đầy đủ của các em và số phần thi các em đang làm. Nhập số câu hỏi và câu trả lời của các em. Không cần phải viết hoa các lựa chọn trả lời của các em.

Các em có thắc mắc về các quy trình này?

Đối với tất cả học sinh sử dụng định dạng ATC, giám thị sẽ nói:

- 🔊 Hôm nay các em sẽ tham gia một hình thức thi tương thích với trình đọc màn hình của các em hoặc phần mềm khác. Tôi đã tải định dạng hỗ trợ tương thích công nghệ này (hoặc "ATC") lên máy tính trên bàn của các em.

Hãy chuẩn bị cho bài thi ngay bây giờ bằng cách mở và đọc tài liệu điện tử có tiêu đề Beginning Directions and Information for Users of ATC (Hướng dẫn Bắt đầu và Thông tin dành cho Người dùng ATC). Khi các em đọc xong tài liệu, vui lòng chọn nút thu nhỏ và tìm kiếm.

Trong quá trình thi, các em sẽ được đọc các hướng dẫn trên màn hình giống như các học sinh khác sẽ đọc trong tập kiểm tra. Tất cả các hướng dẫn về thời gian và các quy trình khác mà tôi đọc sẽ áp dụng cho các em. Khi tôi nói với các em bắt đầu thi trong một phần, hãy mở đúng tệp phần và nhập mật khẩu của các em, được in trên bao bì thi của các em. Sau đó, đặt gói bài thi của các em dưới bàn cho từng phần thi. Khi tôi nhắc hết thời gian, hãy ngừng thi và đóng tệp. Các em có bất kỳ thắc mắc nào hay không?

Khi bắt đầu từng phần thi, với các học sinh sử dụng định dạng ATC, giám thị sẽ nói:

- 🔊 Mở tệp tin cho phần thi ____ và nhập mật khẩu của các em. Mật khẩu nằm dưới vị trí mở gói bài thi của các em. Sau khi nhập mật khẩu, đặt gói bài thi dưới bàn.

Khi kết thúc từng phần thi, với các học sinh sử dụng định dạng ATC, giám thị sẽ nói:

- 🔊 Dừng bài thi và đóng tệp tin phần thi. Không mở tệp tin cho bất kỳ phần thi nào khác.

2.1.5 Hướng dẫn Bìa trước



Sau đây là bản dịch bìa trước của tập kiểm tra.

NHẮC NHỞ QUAN TRỌNG

1

Yêu cầu phải có bút chì Số 2 để làm bài thi. Không được sử dụng bút chì bấm hoặc bút mực.

2

Việc chia sẻ bất kỳ câu hỏi nào với bất kỳ ai là vi phạm chính sách An ninh và Công bằng Khảo thí và có thể dẫn đến việc điểm của các em bị hủy.

KHÔNG ĐƯỢC MANG TẬP KIỂM TRA NÀY RA KHỎI PHÒNG THI. CẤM SAO CHÉP HOẶC SỬ DỤNG TRÁI PHÉP BẤT KỲ PHẦN NÀO CỦA TẬP KIỂM TRA NÀY.

© 2018 The College Board. College Board và biểu tượng hạt sồi là thương hiệu đăng ký của College Board. PSAT là một thương hiệu thuộc sở hữu của College Board.

2.2 Bản ghi 1: Thời gian chuẩn

2.2.1 Phần 1: Bài Thi Đọc



Thời gian tiêu chuẩn cho Phần 1 là **60 phút**, với **thời gian giải lao 5-phút** khi kết thúc phần này. Nếu các em làm bài thi có biện pháp điều chỉnh được phép, thời gian và giải lao của các em có thể khác. Hãy lắng nghe kỹ thông báo mà giám thị đọc cho các em. Bản dịch cho các hướng dẫn của tập kiểm tra sẽ xuất hiện sau khi đọc các hướng dẫn đã dịch.

Khi tất cả các em đã sẵn sàng, giám thị sẽ nói:

- Không mở tập kiểm tra cho đến khi tôi yêu cầu. Khi chúng ta bắt đầu, các em sẽ có 60 phút để làm Phần 1, Thi Đọc. Chúng ta sẽ nghỉ giải lao 5 phút khi kết thúc phần thi này.

Đảm bảo đánh dấu các câu trả lời của các em trong các phần trống đã đánh số tương ứng với các câu hỏi thi được đánh số trong Phần 1. Hãy đảm bảo các em sử dụng bút chì Số 2 và các em tô đậm toàn bộ hình tròn và tô hết. Nếu các em thay đổi câu trả lời, hãy xóa kỹ nhất có thể. Nếu các em hoàn thành bài thi trước khi hết giờ, các em có thể kiểm tra bài làm của mình thuộc phần này chứ **KHÔNG** được chuyển sang bất kỳ phần nào khác.

Nhớ rằng các em nhận được điểm cho câu trả lời đúng, nhưng các em không bị mất điểm cho các câu trả lời không chính xác. Điều này nghĩa là các em nên cố gắng trả lời mọi câu hỏi, ngay cả khi các em không chắc chắn về câu trả lời đúng.

Hãy lật tờ trả lời của các em đến Phần 1 trên trang 3 (hoặc trang 9 nếu các em sử dụng tờ trả lời lớn). Để mở tờ trả lời, đặt thẳng trên bàn. Không gấp các trang lại. Mở tập kiểm tra đến Phần 1, đọc hướng dẫn và bắt đầu làm bài. Thời gian bắt đầu. Chúc các em làm bài thi tốt.

Sau 30 phút, giám thị sẽ nói:

- Các em còn 30 phút nữa cho phần thi này.

Sau 55 phút, giám thị sẽ nói:

- Các em còn 5 phút nữa cho phần thi này.

Sau đúng 60 phút, giám thị sẽ nói:


- Hãy dừng làm bài và đặt bút chì xuống.

Đóng tờ trả lời và để ở trang trong tập kiểm tra mà các em vừa làm xong. Đóng tập kiểm tra của các em.

Bây giờ, các em có vài phút để nghỉ ngơi. **KHÔNG** được trao đổi về các câu hỏi thi trong giờ nghỉ giải lao hoặc rời khỏi phòng thi khi không được cho phép.


Chúng ta sẽ bắt đầu làm bài lại sau đúng 5 phút.

Nếu trường của các em chọn **KHÔNG** thu đồ đạc cá nhân của học sinh, giám thị sẽ nói:

-  Các em không được phép truy cập hoặc sử dụng điện thoại hoặc bất kỳ thiết bị điện tử nào khác trong thời gian giải lao này hoặc bất kỳ thời gian giải lao nào khác trong quá trình thi. Tất cả điện thoại và các thiết bị khác vẫn phải được tắt nguồn và cất đi cho đến khi làm bài thi xong.

2.2.1.1 Trong Giờ nghỉ

Hết giờ nghỉ giải lao, giám thị sẽ nói:

-  Hãy ngồi xuống chỗ của các em. Không mở tập kiểm tra cho đến khi tôi yêu cầu.

2.2.1.2 Phần 1 Hướng dẫn Tập kiểm tra



Sau đây là bản dịch hướng dẫn ở phần đầu của Phần 1 của tập kiểm tra.

60 PHÚT, 47 CÂU HỎI (THỜI GIAN TIÊU CHUẨN)

Lật đến Phần 1 của tờ trả lời để trả lời các câu hỏi trong phần này.

HƯỚNG DẪN


Theo sau mỗi đoạn hoặc hai đoạn bên dưới là một số câu hỏi. Sau khi đọc một hoặc hai đoạn, hãy chọn câu trả lời chính xác nhất cho từng câu hỏi dựa trên những gì được nêu hoặc ngụ ý trong đoạn văn hoặc các đoạn văn và trong bất kỳ hình ảnh kèm theo nào (chẳng hạn như bảng hoặc biểu đồ).

2.2.2 Phần 2: Bài Thi Viết và Ngôn ngữ



Thời gian tiêu chuẩn cho Phần 2 là **35 phút**. Nếu các em làm bài thi có biện pháp điều chỉnh được phép, thời gian và giải lao của các em có thể khác. Hãy lắng nghe kỹ thông báo mà giám thị đọc cho các em. Bản dịch cho các hướng dẫn của tập kiểm tra sẽ xuất hiện sau khi đọc các hướng dẫn đã dịch.

Khi tất cả các em đã sẵn sàng, giám thị sẽ nói:


-  Khi chúng ta bắt đầu, các em sẽ có 35 phút để làm Phần 2, Bài Thi Viết và Ngôn Ngữ. Đảm bảo đánh dấu các câu trả lời của các em trong các phần trống đã đánh số tương ứng với các câu hỏi thi được đánh số trong Phần 2. Nếu các em hoàn thành bài thi trước khi hết giờ, các em có thể kiểm tra bài làm của mình thuộc phần này chứ **KHÔNG** được chuyển sang bất kỳ phần nào khác.

Mở tập kiểm tra đến trang mà các em đã kẹp tờ trả lời của mình vào. Hãy tìm Phần 2 trên trang 3 của tờ trả lời (hoặc trang 11 nếu các em đang sử dụng tờ trả lời lớn). Để mở tờ trả lời, đặt thẳng trên bàn. Không gấp các trang lại. Bây giờ, hãy lật đến Phần 2 trong tập kiểm tra của các em, đọc hướng dẫn và bắt đầu làm bài. Thời gian bắt đầu.


Sau 15 phút, giám thị sẽ nói:

-  Các em còn 20 phút nữa cho phần thi này.

Sau 30 phút, giám thị sẽ nói:

-  Các em còn 5 phút nữa cho phần thi này.

Sau đúng 35 phút, giám thị sẽ nói:

-  Hãy dừng làm bài và đặt bút chì xuống.
Đóng tờ trả lời và để ở trang trong tập kiểm tra mà các em vừa làm xong. Đóng tập kiểm tra của các em.

2.2.2.1 Phần 2 Hướng dẫn Tập kiểm tra



Sau đây là bản dịch hướng dẫn ở phần đầu của Phần 2 của tập kiểm tra.

35 PHÚT, 44 CÂU HỎI (THỜI GIAN CHUẨN)

Lật đến Phần 2 của tờ trả lời để trả lời các câu hỏi trong phần này.

HƯỚNG DẪN

Theo sau mỗi đoạn bên dưới là một số câu hỏi. Đối với một số câu hỏi, các em sẽ cân nhắc xem đoạn văn có thể được chỉnh sửa thế nào để cải thiện cách diễn đạt các ý tưởng. Đối với các câu hỏi khác, các em sẽ cân nhắc xem đoạn văn có thể được sửa như thế nào để sửa lỗi về cấu trúc câu, cách sử dụng hoặc dấu câu. Một đoạn văn hoặc một câu hỏi có thể đi kèm một hoặc nhiều hình ảnh (chẳng hạn như bảng hoặc biểu đồ) mà các em sẽ xem xét khi đưa ra quyết định chỉnh sửa.

Một số câu hỏi sẽ hướng dẫn các em đến một phần gạch dưới của đoạn văn. Các câu hỏi khác sẽ hướng dẫn các em đến một vị trí trong đoạn văn hoặc yêu cầu các em nghĩ về toàn bộ đoạn văn.

Sau khi đọc từng đoạn văn, hãy chọn câu trả lời cho từng câu hỏi giúp cải thiện hiệu quả nhất chất lượng viết trong đoạn văn hoặc giúp cho đoạn văn tuân theo các quy ước của văn viết tiếng Anh tiêu chuẩn. Nhiều câu hỏi có bao gồm lựa chọn “KHÔNG THAY ĐỔI”. Chọn lựa chọn đó nếu các em cho rằng lựa chọn tốt nhất là giữ nguyên phần liên quan của đoạn văn.

2.2.3 Phần 3: Bài Thi Toán – Không sử dụng Máy tính



Thời gian tiêu chuẩn cho Phần 3 là **25 phút**, với **thời gian giải lao 5 phút** khi kết thúc phần này. Nếu các em làm bài thi có biện pháp điều chỉnh được phép, thời gian và giải lao của các em có thể khác. Hãy lắng nghe kỹ thông báo mà giám thị đọc cho các em. Bản dịch cho các hướng dẫn của tập kiểm tra sẽ xuất hiện sau khi đọc các hướng dẫn đã dịch.

Khi tất cả các em đã sẵn sàng, giám thị sẽ nói:



Khi chúng ta bắt đầu, các em sẽ có 25 phút để làm Phần 3, Bài Thi Toán - Có sử dụng Máy tính. Chúng ta sẽ nghỉ giải lao 5 phút khi kết thúc phần thi này.

Mặc dù đây là một phần của Bài Thi Toán, các em **KHÔNG** được phép sử dụng máy tính trừ khi đã được chấp nhận sử dụng máy tính 4 chức năng như một phương tiện. Nếu không, hãy để máy tính bỏ túi dưới bàn.

Mở tập kiểm tra đến trang mà các em đã kẹp tờ trả lời của mình vào. Hãy tìm Phần 3 trên trang 3 của tờ trả lời (hoặc trang 13 nếu các em đang sử dụng tờ trả lời lớn). Để mở tờ trả lời, đặt thẳng trên bàn. Không gấp các trang lại. Đảm bảo đánh dấu các câu trả lời của các em trong các phần trống đã đánh số tương ứng với các câu hỏi thi được đánh số trong Phần 3. Hướng dẫn cách nhập câu trả lời của các em cho những câu hỏi có nhãn Các câu trả lời của Học sinh có trong tập kiểm tra của các em. Câu trả lời cho các câu hỏi này có thể ngắn hơn, nhưng không được dài hơn 4 ký tự.

Nếu các em hoàn thành bài thi trước khi hết giờ, các em có thể kiểm tra bài làm của mình thuộc phần này chứ **KHÔNG** được chuyển sang bất kỳ phần nào khác.

Bây giờ, hãy lật đến Phần 3 trong tập kiểm tra của các em, đọc hướng dẫn và bắt đầu làm bài. Thời gian bắt đầu.

Sau 10 phút, giám thị sẽ nói:



Các em còn 15 phút nữa cho phần thi này.

Sau 20 phút, giám thị sẽ nói:



Các em còn 5 phút nữa cho phần thi này.

Sau đúng 25 phút, giám thị sẽ nói:



Hãy dừng làm bài và đặt bút chì xuống.

Đóng tờ trả lời và để ở trang trong tập kiểm tra mà các em vừa làm xong. Đóng tập kiểm tra của các em.

Bây giờ, các em có vài phút để nghỉ ngơi. **KHÔNG** được trao đổi về các câu hỏi thi trong giờ nghỉ giải lao hoặc rời khỏi phòng thi khi không được cho phép.

Chúng ta sẽ bắt đầu làm bài lại sau đúng 5 phút.

2.2.3.1 Trong Giờ nghỉ

Hết giờ nghỉ giải lao, giám thị sẽ nói:

- Hãy ngồi xuống chỗ của các em. Không mở tập kiểm tra cho đến khi tôi yêu cầu.

2.2.3.2 Phần 3 Hướng dẫn Tập kiểm tra



Sau đây là bản dịch hướng dẫn ở phần đầu của Phần 3 của tập kiểm tra.

25 PHÚT, 17 CÂU HỎI (THỜI GIAN TIÊU CHUẨN)

Lật đến Phần 3 của tờ trả lời để trả lời các câu hỏi trong phần này.

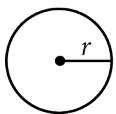
HƯỚNG DẪN

Đối với các câu hỏi từ 1-13, giải từng câu, chọn câu trả lời đúng nhất từ các lựa chọn được đưa ra và tô đậm hình tròn tương ứng trên tờ trả lời. Đối với các câu hỏi từ 14-17, giải từng câu và điền câu trả lời của các em vào lưới trên tờ trả lời. Hãy xem các hướng dẫn trước câu hỏi 14 về cách điền câu trả lời trên lưới. Các em có thể sử dụng mọi khoảng trống có sẵn trong tập kiểm tra làm giấy nháp.

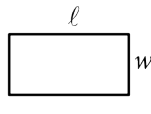
LƯU Ý

- Không được phép sử dụng máy tính bỏ túi.
- Tất cả biến số và biểu thức được sử dụng là đại diện cho các số thực trừ phi được cho biết khác.
- Các hình được cho biết trong bài thi này được tính theo tỉ lệ trừ phi được cho biết khác.
- Tất cả hình nằm trong một mặt phẳng trừ phi được cho biết khác.
- Trừ khi có quy định khác, miền của hàm đã cho f là tập hợp tất cả số thực x , trong đó $f(x)$ là số thực.

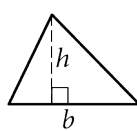
THAM KHẢO



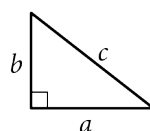
$$A = \pi r^2$$
$$C = 2\pi r$$



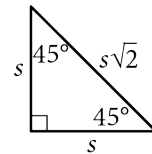
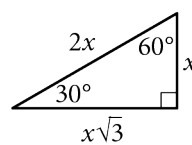
$$A = \ell w$$



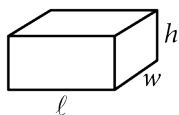
$$A = \frac{1}{2}bh$$



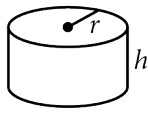
$$c^2 = a^2 + b^2$$



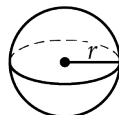
Tam Giác Vuông Đặc Biệt



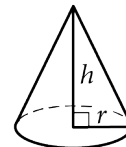
$$V = \ell wh$$



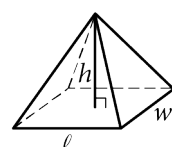
$$V = \pi r^2 h$$



$$V = \frac{4}{3}\pi r^3$$



$$V = \frac{1}{3}\pi r^2 h$$



$$V = \frac{1}{3}\ell wh$$

Số độ của cung trong một hình tròn là 360.

Số radian của cung trong hình tròn là 2π .

Tổng số đo theo đơn vị độ của các góc của tam giác là 180.

2.2.4 Phần 4: Bài Thi Toán – Có sử dụng Máy tính



Thời gian tiêu chuẩn cho Phần 4 là **45 phút**. Nếu các em làm bài thi có biện pháp điều chỉnh được phép, thời gian và giải lao của các em có thể khác. Hãy lắng nghe kỹ thông báo mà giám thị đọc cho các em. Bản dịch cho các hướng dẫn của tập kiểm tra sẽ xuất hiện sau khi đọc các hướng dẫn đã dịch.

Khi tất cả các em đã sẵn sàng, giám thị sẽ nói:



Đây là phần cuối cùng của bài thi—các em gần như đã xong! Khi chúng ta bắt đầu, các em sẽ có 45 phút để làm Phần 4, Thi Toán - Có Sử Dụng Máy Tính Bỏ Túi.

Các em có thể sử dụng máy tính cho phần này; hãy đặt máy tính lên bàn bây giờ. Khi sử dụng máy tính, hãy làm theo các nguyên tắc sau đây:

- Để lên bàn hoặc cầm sao cho các thí sinh khác không nhìn thấy bài làm của các em.
- Không được chia sẻ hay trao đổi máy tính bỏ túi với bất kỳ ai.
- Nếu các em mang theo máy tính hoặc pin dự phòng, giữ chúng trên sàn nhà dưới bàn của các em.
- Nếu máy tính bỏ túi của các em bị hỏng và các em có pin hoặc máy tính dự phòng, hãy giơ tay. Tôi sẽ đến để giúp các em. Nếu các em không có đồ dự phòng, tiếp tục thực hiện bài thi. Có thể trả lời tất cả các câu hỏi toán mà không cần máy tính bỏ túi.

Mở tập kiểm tra đến trang mà các em đã kẹp tờ trả lời của mình vào. Hãy tìm Phần 4 trên trang 3 của tờ trả lời (hoặc trang 16 nếu các em đang sử dụng tờ trả lời lớn). Để mở tờ trả lời, đặt thẳng trên bàn. Không gấp các trang lại. Đảm bảo đánh dấu các câu trả lời của các em trong các phần trống đã đánh số tương ứng với các câu hỏi thi được đánh số trong Phần 4. Hướng dẫn cách nhập câu trả lời của các em cho những câu hỏi có nhãn Student-Produced Responses (Các câu trả lời của Học sinh) có trong tập kiểm tra của các em. Câu trả lời cho các câu hỏi này có thể ngắn hơn, nhưng không được dài hơn 4 ký tự.

Nếu các em hoàn thành bài thi trước khi hết giờ, các em có thể kiểm tra bài làm của mình thuộc phần này chứ KHÔNG được chuyển sang bất kỳ phần nào khác.

Bây giờ, hãy lật đến Phần 4 trong tập kiểm tra của các em, đọc hướng dẫn và bắt đầu làm bài. Thời gian bắt đầu.

Sau 20 phút, giám thị sẽ nói:



Các em còn 25 phút nữa cho phần thi này.

Sau 40 phút, giám thị sẽ nói:



Các em còn 5 phút nữa cho phần thi này.

Sau đúng 45 phút, giám thị sẽ nói:



Hãy dừng làm bài và đặt bút chì xuống.

Đóng tờ trả lời của các em để trang 1 ở trên đầu. Đóng tập kiểm tra của các em và đặt lên trên tờ trả lời.

Xin chúc mừng—các em vừa hoàn thành bài thi! Hãy ngồi yên đến khi các em được phép ra khỏi phòng thi.

2.2.4.1 Phần 4 Hướng dẫn Tập kiểm tra



Sau đây là bản dịch hướng dẫn ở phần đầu của Phần 4 của tập kiểm tra.

45 PHÚT, 31 CÂU HỎI (THỜI GIAN TIÊU CHUẨN)

Lật đến Phần 4 của tờ trả lời để trả lời các câu hỏi trong phần này.

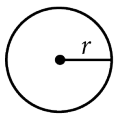
HƯỚNG DẪN

Đối với các câu hỏi từ 1-27, giải từng câu, chọn câu trả lời đúng nhất từ các lựa chọn được đưa ra và tô đậm hình tròn tương ứng trên tờ trả lời. **Đối với các câu hỏi từ 28-31**, giải từng câu và điền câu trả lời của các em vào lưới trên tờ trả lời. Hãy xem các hướng dẫn trước câu hỏi 28 về cách điền câu trả lời trên lưới tọa độ. Các em có thể sử dụng mọi khoảng trống có sẵn trong tập kiểm tra làm giấy nháp.

LƯU Ý


1. **Được phép** sử dụng máy tính.
2. Tất cả biến số và biểu thức được sử dụng là đại diện cho các số thực trừ phi được cho biết khác.
3. Các hình được cho biết trong bài thi này được tính theo tỉ lệ trừ phi được cho biết khác.
4. Tất cả hình nằm trong một mặt phẳng trừ phi được cho biết khác.
5. Trừ phi được cho biết khác, miền của một hàm đã cho f là tập hợp của tất cả các số thực x với nó $f(x)$ là một số thực.

THAM KHẢO

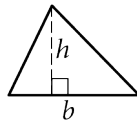


$$A = \pi r^2$$

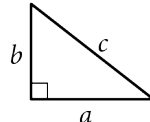
$$C = 2\pi r$$



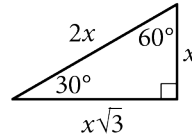
$$A = \ell w$$



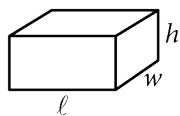
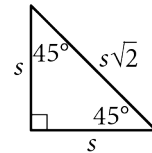
$$A = \frac{1}{2}bh$$



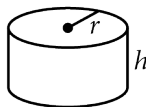
$$c^2 = a^2 + b^2$$



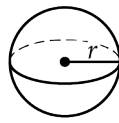
Tam Giác Vuông Đặc Biệt



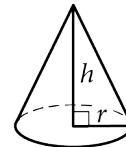
$$V = \ell wh$$



$$V = \pi r^2 h$$



$$V = \frac{4}{3}\pi r^3$$



$$V = \frac{1}{3}\pi r^2 h$$



$$V = \frac{1}{3}\ell wh$$

Số độ của cung trong một hình tròn là 360.

Số radian của cung trong hình tròn là 2π .

Tổng số đo theo đơn vị độ của các góc của tam giác là 180.

3 Sau Bài Thi

3.1 Rời khỏi phòng thi

3.1.1 Thu Tập Kiểm tra và các tài liệu khác

Khi tất cả các em đã sẵn sàng, giám thị sẽ nói:

- 🔊 Bây giờ, tôi sẽ thu tập kiểm tra của các em. Hãy đặt tờ trả lời của các em thẳng trên bàn và ngồi yên tại chỗ.

Với người dùng MP3 hoặc ATC, giám thị sẽ nói:

- 🔊 Bây giờ tôi sẽ thu các ổ USB flash của các em.

3.1.2 Kết thúc

Với tất cả học sinh, giám thị sẽ nói:

- 🔊 Nếu các em vẫn cần điền thông tin cá nhân, không liên quan đến bài thi trên tờ trả lời, hãy lật úp tờ trả lời trên bàn. Hãy ngồi yên và không viết thêm vào tờ trả lời trong khi tôi cho học sinh khác ra về. Trong vài phút tới, tôi sẽ giúp em hoàn thành tờ trả lời.

3.1.3 Thu Tờ Trả lời

Nói với tất cả học sinh:

- 🔊 Nếu các em đã hoàn thành thông tin cá nhân, không liên quan đến bài thi trên tờ trả lời, hãy để mở tờ trả lời trên bàn để tôi có thể kiểm tra khi thu bài. Hãy ngồi yên lặng cho đến khi các em được phép rời phòng thi.

3.1.3.1 Trước khi cho Học sinh ra về

Sau khi đã đếm tất cả tài liệu thi, giám thị sẽ nói:

- 🔊 Tôi sẽ cho phép các em rời đi ngay thôi. Hãy nhớ: Trong bất kỳ trường hợp nào, các em không được mang bất kỳ nội dung nào ra khỏi phòng thi hoặc thảo luận với bất kỳ ai thông qua bất kỳ phương tiện nào, bao gồm email, tin nhắn văn bản, Internet hoặc ứng dụng mạng xã hội.

Các em sẽ được thông báo khi có điểm và cách truy cập trang báo điểm trực tuyến. Các em sẽ có thể kết nối tới Khan Academy để làm bài thực hành SAT miễn phí, cá nhân dựa trên kết quả thi cụ thể của các em.

(A) Đối với học sinh bị thu đồ đạc cá nhân, giám thị sẽ nói:

- ▶ Bài thi này đã kết thúc. Hãy ngồi yên tại chỗ cho đến khi tôi cho phép các em ra về. Khi đó, hãy lấy lại đồ đạc của mình, lên nhận lại thiết bị, nếu có và yên lặng ra về. Hãy nhớ rằng các học sinh trong những phòng thi khác có thể vẫn đang làm bài thi. Chúc mừng các em một lần nữa và cảm ơn các em đã tham gia kỳ thi và cảm ơn những nỗ lực của các em.

(B) Đối với học sinh KHÔNG bị thu đồ đạc cá nhân, giám thị sẽ nói:

- ▶ Bài thi này đã kết thúc. Hãy tập hợp tài sản của mình và yên lặng rời khỏi phòng thi. Hãy nhớ rằng các học sinh trong những phòng thi khác có thể vẫn đang làm bài thi. Chúc mừng các em một lần nữa và cảm ơn các em đã tham gia kỳ thi và cảm ơn những nỗ lực của các em.