

THE COLLEGE BOARD

PSAT™ 8/9 Test Directions Translated into <VIETNAMESE> for Students 2018-2019 Only

Notes to the Proctor: This document should be printed and distributed once students are seated.

Students may use this document to read translations of the directions that are read aloud or printed in their test book.

Students may keep this document open and on their desk during the entire testing period.

Students may **not** be given additional time, unless approved as a separate accommodation.

Collect this document from each student at the end of testing and securely destroy it.

© 2018 The College Board. College Board is a registered trademark of the College Board. PSAT is a trademark owned by the College Board. Unauthorized copying or reuse of any part of this document is illegal.

Mục lục

Hướng dẫn dành cho Học Sinh	3
1 Hướng dẫn Ngày thi	3
1.1 Trước khi Bắt đầu Thi.....	3
1.1.1 Phát Tờ trả lời.....	5
1.1.2 Phát Tập Kiểm Tra	6
1.1.3 Trong Khi Hoàn Thành Thông Tin Tập Kiểm Tra và Tuyên Bố Chứng Nhận	6
1.1.3.1 Hướng dẫn Định dạng Cụ thể	7
1.1.4 Chỉ dẫn bìa trước	8
1.1.5 Chỉ dẫn bìa sau.....	9
1.2 Bài thi 1: Thời gian chuẩn	10
1.2.1 Phần 1: Bài Thi Đọc.....	10
1.2.1.1 Trong thời gian giải lao.....	11
1.2.1.2 Phần 1 Hướng Dẫn Tập Kiểm Tra.....	11
1.2.2 Phần 2: Bài Thi Viết và Ngôn Ngữ	11
1.2.2.1 Phần 2 Hướng Dẫn Tập Kiểm Tra.....	12
1.2.3 Phần 3: Bài Thi Toán – Không sử dụng Máy tính	12
1.2.3.1 Trong thời gian giải lao.....	13
1.2.3.2 Phần 3 Hướng Dẫn Tập Kiểm Tra.....	14
1.2.4 Phần 4: Bài Thi Toán – Có sử dụng Máy tính	16
1.2.4.1 Phần 4 Hướng dẫn của tập kiểm tra	17
2 Sau Bài Thi.....	19
2.1 Rời Khởi Phòng Thi.....	19
2.1.1 Thu Tập Kiểm Tra và các tài liệu khác.....	19
2.1.2 Kết thúc.....	19
2.1.3 Thu Tờ Trả Lời.....	19
2.1.3.1 Trước Khi Cho Học Sinh Ra Khởi Phòng Thi	19

Hướng dẫn dành cho Học Sinh

- Dưới đây là bản dịch các hướng dẫn mà giám thị của các em sẽ đọc to. Bản dịch các hướng dẫn này có thể không khớp từng từ với nội dung giám thị đọc; tuy nhiên, thông tin liên quan là như nhau. Nếu các em có thắc mắc về nội dung giám thị đọc, hãy giơ tay.
- Nếu cần tham khảo bản dịch của phần hướng dẫn sử dụng tập kiểm tra, các em có thể tìm thấy ở cuối mỗi phần bài thi sau bản dịch các hướng dẫn đã được đọc.
- Các em có thể để tài liệu này lên bàn trong suốt thời gian thi, nhưng phải nộp lại cho giám thị sau khi thi xong.
- Các em không được dùng tài liệu này làm giấy nháp.
- Vào những thời điểm khác nhau, giám thị của các em sẽ thông báo thời gian còn lại cho mỗi phần, cũng như thời gian giải lao khi thích hợp. Nếu các em làm bài thi có sự điều chỉnh được phép, những thông báo này có thể khác với thời gian và giải lao được ghi trong tài liệu dịch này. Hãy lắng nghe kỹ thông báo mà giám thị đọc cho các em.
- Nếu các em làm bài thi với sự điều chỉnh được phép, giám thị có thể hướng dẫn thêm cho các em bằng tiếng Anh.
- Trong một số trường hợp, tiểu bang hoặc học khu của các em có các hướng dẫn hoặc chính sách riêng liên quan đến tờ trả lời. Hãy lắng nghe và làm theo hướng dẫn của giám thị về cách điền vào thông tin cá nhân trên tờ trả lời của các em.
- Các biểu tượng được sử dụng trong toàn bộ tài liệu này để thu hút sự chú ý của các em đối với thông tin cụ thể:



Thông tin quan trọng



Hướng dẫn do giám thị đọc



Hướng dẫn tìm thấy trong tập kiểm tra của các em

1 Hướng dẫn Ngày thi

1.1 Trước khi Bắt đầu Thi

Giám thị sẽ bắt đầu bằng cách nói:



Chào mừng các em đến với kỳ thi PSAT 8/9. Bài thi này sẽ tập trung vào những gì các em đã được học tại trường. Bài thi là dịp để các em kiểm tra những nội dung kiến thức mình cần phải cải thiện ở trường trung học. Nếu các em đang sử dụng bản in các hướng dẫn đã được dịch, hãy mở tập sách ra để làm theo hướng dẫn của tôi.

Trước khi bắt đầu bài thi, tôi sẽ đọc cho các em một số quy định và hướng dẫn. Hãy lắng nghe kỹ, và đặt câu hỏi khi tôi yêu cầu các em làm vậy.

Đối với bài thi hôm nay, các em chỉ có thể sử dụng bút chì Số 2 để đánh dấu bằng câu trả lời. Không được sử dụng bút chì bấm. Hãy giơ tay nếu các em không có một cây bút chì Số 2 và tôi sẽ cung cấp bút cho các em.

Sau đó, Giám thị sẽ nói:

- Tất cả học sinh phải có cơ hội bình đẳng để thể hiện kỹ năng và kiến thức của mình trên bài thi này. Vì lý do này, chúng tôi có những quy tắc để đảm bảo không em nào có được lợi thế không công bằng. Chúng tôi sẽ đình chỉ thi và hủy kết quả bài thi đối với những sinh viên làm bất cứ điều nào sau đây:
 - Giúp đỡ hoặc nhận sự giúp đỡ dưới bất kỳ hình thức nào về bài thi
 - Nhìn tập kiểm tra trước khi bắt đầu thi
 - Làm sai phần bài thi hoặc tham khảo phần trước hoặc phần sau trong tập kiểm tra hoặc tờ trả lời
 - Đánh dấu câu trả lời sau khi hết thời gian
 - Chia sẻ câu hỏi thi với bất kỳ ai trong hoặc sau khi thi
 - Tìm cách mang tài liệu thi ra khỏi phòng thi
 - Không được sử dụng bất kỳ dụng cụ hỗ trợ thi nào, kể cả điện thoại, trong thời gian thi hoặc giờ nghỉ

Các em cũng có thể bị đưa ra khỏi phòng thi nếu:

- Ăn uống trong quá trình thi (trừ khi điều này đã được phê duyệt là một hình thức bố trí hỗ trợ nếu không, chỉ được ăn uống trong giờ nghỉ)
- Gây rối dưới bất kỳ hình thức nào hoặc làm học sinh khác mất tập trung
- Rời khỏi phòng thi hoặc tòa nhà không được phép trong thời gian làm bài hoặc giải lao

Các em có bất kỳ thắc mắc nào hay không?

Nếu trường học của các em thu đồ đạc cá nhân của học sinh, giám thị của các em sẽ nói:

- Bây giờ các em nên nộp tất cả các điện thoại hoặc bất kỳ thiết bị điện tử nào khác. Nếu bất cứ ai vẫn còn một thiết bị điện tử nào đó, vui lòng tắt báo thức, tắt nguồn, và chuyển nó đến cho tôi ngay bây giờ, và nó sẽ được trả lại cho các em khi kết thúc bài thi.

Nếu trường của các em chọn không thu đồ đạc cá nhân của học sinh, giám thị sẽ nói:

- Vào lúc này, nếu các em có điện thoại hoặc bất kỳ thiết bị điện tử nào khác thuộc sở hữu của mình, các em phải tắt nguồn toàn bộ thiết bị và cất dưới bàn cho đến khi kết thúc buổi thi. Bất kỳ thiết bị điện tử nào không tắt nguồn và cất đi có thể bị thu và kiểm tra nội dung trong thiết bị như một phần của quá trình điều tra và các em có thể bị hủy tư cách dự thi.

Nếu các em mang theo đồ ăn nhẹ hoặc đồ uống để dùng trong giờ nghỉ giải lao, hãy lấy ra và đặt dưới bàn. Các em không được mở túi xách trong giờ nghỉ giải lao.

Đóng nắp tất cả túi xách và đặt dưới bàn cho đến khi thi xong.

Sau đó, Giám thị sẽ nói:

- Bây giờ, chúng ta sẽ chuẩn bị bắt đầu bài thi.

Vui lòng bỏ mọi thứ khỏi bàn của các em ngoại trừ bút chì Số 2, cục tẩy, máy tính đã được chấp thuận và bất kỳ thiết bị làm bài thi nào đã được chấp thuận.

Nếu các em mang máy tính dự phòng hoặc pin dự phòng, vui lòng đặt chúng lên bàn. Các em không được dùng chung máy tính với học sinh khác vào bất kỳ thời điểm nào trong khi làm bài thi hay khi nghỉ giải lao.

Khi tất cả học sinh đã sẵn sàng, giám thị sẽ nói:

- Cảm ơn các em. Hãy ngồi yên khi tôi dành thời gian kiểm tra và đảm bảo rằng các em sẽ sử dụng máy tính đã được chấp thuận.

1.1.1 Phát Tờ trả lời

Khi tất cả các em đã sẵn sàng, giám thị sẽ nói:

- ⓁⓂ Bây giờ tôi sẽ phát cho mỗi em một tờ trả lời của mình.

Đối với học sinh sử dụng tờ trả lời LỚN, giám thị sẽ nói:

- ⓁⓂ Hãy đọc hướng dẫn trên trang 1 của tờ trả lời về các đánh dấu câu trả lời. Các em sẽ đánh dấu vào các hình vuông thay vì vào các hình tròn, và số trang sẽ khác với số trang tôi thông báo. Hãy giữ tay nếu các em cần hỗ trợ bất kỳ lúc nào.

Với tất cả học sinh, giám thị sẽ nói:

- ⓁⓂ Hãy kiểm tra để đảm bảo họ tên và ngày sinh chính xác của các em đã có trên tờ trả lời và hình tròn tương ứng đã được tô chính xác. Hãy giữ tay nếu các em có tờ trả lời sai.

Đối với học sinh cần điền tờ trả lời, giám thị sẽ nói:

- ⓁⓂ Bắt đầu bằng cách điền họ, tên và tên đệm chính thức của các em, nếu có, vào ô thứ 1. Bao gồm khoảng trắng, gạch ngang, hoặc dấu móc lửng nếu tên các em có những dấu đó. Nếu các em viết tên khác tên hợp pháp của mình, chúng tôi có thể báo trễ điểm của các em. Viết in hoa tất cả các chữ cái trong các ô, sau đó điền vào các phần hình bong bóng tương ứng. Hãy đảm bảo các em đánh dấu và tô hoàn toàn hình tròn. Nhìn lên khi các em kết thúc. Các em có bất kỳ thắc mắc nào hay không?

(A) Đối với ô 2-4, nếu trong phòng thi có học sinh không theo học trường này, giám thị sẽ nói:

- ⓁⓂ Trong ô 2, nếu đây là trường các em thường theo học, hãy tô hình tròn ghi "Có", rồi điền tên và địa chỉ của trường các em trong ô 3. Nếu đây không phải là trường mà các em thường theo học và các em không tự học ở nhà, hãy tô hình tròn thứ ba "Không, đây không phải là trường mà em thường theo học", rồi điền tên và địa chỉ của trường các em vào ô thứ 3. Nếu các em tự học ở nhà, hãy tô hình tròn ghi "Không, em tự học ở nhà" và không điền bất kỳ thông tin nào khác vào ô 3 hoặc 4.

Trong ô 4, hãy điền mã trường của các em. Nếu các em ở trường này, tôi đã dán mã trường ở trước phòng thi. Mã trường khác cho các em cần thông tin này cũng đã được công bố. Nếu các em tự học ở nhà, hãy để trống ô thứ 4. Hãy nhìn thẳng lên khi các em làm xong.

HOẶC

(B) Đối với ô 2-4, nếu tất cả học sinh tham dự bài thi trong phòng thi theo học trường này, giám thị sẽ nói:

- ⓁⓂ Trong ô 2, tô hình tròn ghi "Có", rồi điền tên và địa chỉ trường vào ô thứ 3. Trong ô 4, điền mã trường mà tôi vừa công bố trước phòng thi.

(A) Nếu trường các em đang sử dụng số ID Học sinh thì với ô 5, giám thị sẽ nói:

- ⓁⓂ Trong ô 5, hãy viết chữ in và điền mã số học sinh của các em, bắt đầu từ cột đầu tiên bên trái. Nếu có chữ cái trong số ID sinh viên, các em hãy bỏ qua và chỉ điền các chữ số. Nếu không biết số ID học sinh của mình, hãy giữ tay. Nhìn thẳng lên khi các em làm xong.

(B) Nếu trường các em không sử dụng số ID Học sinh thì với ô 5, giám thị sẽ nói:

- ⓁⓂ Không đánh dấu ô 5.

Với ô 6, giám thị sẽ nói:

- ⓁⓂ Điền lớp hiện tại của các em trong ô 6.

Với ô 7, giám thị sẽ nói:

- ⓁⓂ Tô hình tròn tương ứng trong ô 7.

Với ô 8, giám thị sẽ nói:

- 🔊 Tại ô 8, tô hình tròn thích hợp cho tháng sinh của các em. Sau đó điền ngày và 2 số cuối năm sinh của các em, sau đó tô hình tròn tương ứng. Bất kỳ phần có 2 chữ số nào cũng cần bắt đầu với số 0 nếu số này nhỏ hơn 10. Nếu các em đang sử dụng tờ trả lời lớn, hãy điền tháng, ngày và năm sinh của các em.

1.1.2 Phát Tập Kiểm Tra

Khi tất cả các em đã sẵn sàng, giám thị sẽ nói:

- 🔊 Bây giờ tôi sẽ phát tập kiểm tra cho các em. Khi các em nhận được tập kiểm tra, không được mở ra. Lật ngược tập kiểm tra và đọc bìa sau. Trong đó có thông tin quan trọng về kỳ thi và cách đánh dấu câu trả lời.

Khi tất cả các em đã sẵn sàng, giám thị sẽ nói:

- 🔊 Viết in hoa tên, mã trường và tên trường rõ ràng vào mặt sau tập kiểm tra của các em. Nếu các em sử dụng định dạng MP3 hoặc ATC trên ổ đĩa flash, các em cần đảm bảo ghi rõ thông tin này trên bao bì ổ đĩa flash. Hãy nhìn thẳng lên khi các em làm xong.

Hãy lật tờ trả lời của các em đến trang 4 (hoặc trang 7 nếu các em sử dụng tờ trả lời lớn).

1.1.3 Trong Khi Hoàn Thành Thông Tin Tập Kiểm Tra và Tuyên Bố Chứng Nhận

Đối với ô A và B, giám thị sẽ nói:

- 🔊 Tìm ô A và B trên mặt sau tờ trả lời (hoặc trên trang 7 của tờ trả lời lớn). Chép chính xác mã mẫu đề và ID bài thi như hiển thị trên mặt sau tập kiểm tra (hoặc bao bì ổ đĩa cho học sinh làm bài thi MP3 và ATC) vào ô A và B trên tờ trả lời. Đối với ô A, hãy tô các hình tròn thích hợp. Hãy nhìn thẳng lên khi các em làm xong.

Với tất cả học sinh, giám thị sẽ nói:

- 🔊 Hãy dành thời gian kiểm tra để đảm bảo rằng Mã Mẫu Đề và ID Bài Thi được điền hoàn chỉnh và chính xác. Điều quan trọng là các em điền đúng mã trên tờ trả lời của mình. Nếu không, các em sẽ không được chấm điểm.

(A) Nếu trường các em sử dụng mã phòng thi thì với ô C, giám thị sẽ nói:

- 🔊 Trong ô C, hãy ghi mã phòng thi mà tôi vừa cung cấp; sau đó tô các hình tròn.

(B) Nếu trường các em không sử dụng mã phòng thi thì với ô C, giám thị sẽ nói:

- 🔊 Hãy để trống ô C.

(A) Nếu trường các em sử dụng mã tùy chọn thì với ô D, giám thị sẽ nói:

- 🔊 Học sinh theo học trường này, hãy điền số tôi đã thông báo cho các em vào ô D.

(B) Nếu trường các em không sử dụng mã tùy chọn thì với ô D, giám thị sẽ nói:

- 🔊 Hãy để trống ô D.

Với tất cả học sinh, giám thị sẽ nói:

- 🔊 Bây giờ, hãy tìm Tuyên bố Xác nhận trên mặt sau của tờ trả lời.

Với việc ký vào đây, các em đồng ý không chia sẻ bất kỳ câu hỏi bài thi cụ thể nào với bất kỳ ai, dưới bất kỳ hình thức nào, bao gồm email, tin nhắn văn bản, bài đăng trực tuyến hoặc các hình thức sử dụng Internet nào khác. Làm như vậy, các em có thể bị hủy điểm hoặc chịu các hình phạt có thể có khác. Ngoài ra, các em đồng ý rằng nếu trường của các em cung cấp bất kỳ thông


tin nào về các em cho College Board thì College Board có thể giữ lại thông tin đó để cung cấp các dịch vụ giáo dục liên quan đến bài thi này, chẳng hạn như báo cáo điểm và điều kiện đủ cho học bổng và các cơ hội học bổng.

Đọc tuyên bố và thông tin trong tập hướng dẫn của các em, sau đó ký tên đầy đủ của các em như khi bài thi trên một tài liệu chính thức. Dưới chữ ký của các em, hãy viết hoa tên của các em và điền ngày hôm nay.

Hãy nhớ hoàn thành phần này. Nếu các em không ký tên, điểm số của các em có thể bị trì hoãn hoặc hủy.

Đặt bút chì xuống khi các em làm xong

Sau khi tất cả học sinh đã ký Tuyên bố Xác nhận, giám thị sẽ nói:

 Các em vui lòng cất máy tính bỏ túi và pin dự phòng vào ngăn bàn. Các em sẽ không cần chúng cho phần này.


Trong quá trình thi, để tờ trả lời và tập kiểm tra của các em trên bàn. Nếu các em phát hiện lỗi với tập kiểm tra hoặc tờ trả lời, chẳng hạn như thiếu trang, hãy giơ tay vào lúc đó. Tôi sẽ đi một vòng để kiểm tra tiến độ của các em. Tôi cũng sẽ tính giờ chính thức cho bài thi và thông báo định kỳ thời gian còn lại trong mỗi phần thi cho các em.

Các em có thể sử dụng tập kiểm tra làm giấy nháp, nhưng không được đánh dấu câu trả lời trên tờ trả lời trừ khi các em được cho phép đánh dấu câu trả lời trên tập kiểm tra của các em. Sau khi hết thời gian thi, các em không được chép câu trả lời từ tập kiểm tra sang tờ trả lời hoặc tô hình tròn trống.


Nếu các em có bất kỳ thắc mắc nào về thủ tục thi, hãy hỏi ngay bây giờ. Tôi không thể trả lời câu hỏi trong thời gian làm bài của các phần thi.

1.1.3.1 Hướng dẫn Định dạng Cụ thể


Nếu một học sinh có người viết hộ, giám thị của các em sẽ nói với người viết hộ đó:

-  Hãy làm theo các hướng dẫn này:
- Bạn chỉ phải viết những gì học sinh đọc.
 - Các em không được nhắc bài học sinh theo cách có thể dẫn đến một phản ứng khác.
 - Nếu học sinh sử dụng một từ không quen thuộc với bạn hoặc bạn không biết đánh vần, hãy yêu cầu học sinh đánh vần từ đó.


Với học sinh có người viết hộ, giám thị sẽ nói:

-  Câu trả lời của các em và bất kỳ chỉnh sửa nào sẽ được ghi âm lại khi các em đã đọc ra. Nếu các em muốn xem lại bài thi của mình, các câu trả lời sẽ được đọc cho các em. Các em có câu hỏi nào không?

Với người đọc hộ, giám thị sẽ nói:

-  Nếu bạn là người đọc bài cho học sinh, vui lòng đọc các câu hỏi theo yêu cầu. Điều quan trọng là chỉ đọc những gì trong bài thi. Không cung cấp giải thích ngoài những gì trong bài thi, ngay cả khi học sinh yêu cầu. Nếu học sinh sử dụng tập sách bổ sung chữ nổi Braille không đọc được chữ nổi Braille, các em có thể tìm thấy các nhãn và số ở các vị trí tương ứng trong sách loại thông thường, nếu cần thiết. Các em có thắc mắc về các quy trình này?

Với học sinh sử dụng định dạng chữ nổi Braille, giám thị sẽ nói:


 Kiểm tra chữ nổi Braille được chia thành vài cuốn sách. Các em sẽ được cấp một cuốn sách tại một thời điểm. Bài thi Đọc, Viết và Ngôn ngữ thuộc bộ chữ nổi thường cấp 2. Trong suốt bài thi, mỗi câu hỏi cách nhau bởi một dòng. Mỗi câu hỏi bắt đầu trong ô 1, với các lần chạy đầu trong ô 5. Mỗi sự lựa chọn câu trả lời bắt đầu ở ô 3 với các lần chạy đầu trong ô 5.

Loại chữ nổi được sử dụng là Chữ nổi Braille tiếng Anh thống nhất (UEB) và Bài thi Toán học là Mã Nemeth điều chỉnh năm 1972. Tập sách bổ sung chữ nổi Braille bao gồm các công thức toán học và chỉ dẫn bằng chữ nổi Braille để sử dụng trong hai phần của Bài Thi Toán.

Nếu các em đang sử dụng thiết bị chữ nổi để ghi lại câu trả lời, trên mỗi trang các em sử dụng, hãy nhập tên đầy đủ của các em và số phần thi các em đang làm. Nhập số câu hỏi và câu trả lời của các em. Không cần phải viết hoa các lựa chọn trả lời của các em.

Các em có thắc mắc về các quy trình này?

Đối với tất cả học sinh sử dụng định dạng ATC, giám thị sẽ nói:

 Hôm nay các em sẽ tham gia một hình thức thi tương thích với trình đọc màn hình của các em hoặc phần mềm khác. Tôi đã tải định dạng hỗ trợ tương thích công nghệ này lên máy tính trên bàn của các em.

Hãy chuẩn bị cho việc thi ngay bây giờ bằng cách mở và đọc tài liệu điện tử có tiêu đề Hướng dẫn Bắt đầu và Thông tin dành cho Người dùng ATC. Khi các em đọc xong tài liệu, vui lòng chọn nút thu nhỏ và tìm kiếm.

Trong quá trình thi, các em sẽ được đọc các hướng dẫn trên màn hình giống như các học sinh khác sẽ đọc trong tập kiểm tra. Tất cả các hướng dẫn về thời gian và các quy trình khác mà tôi đọc sẽ áp dụng cho các em. Khi tôi nói với các em bắt đầu thi trong một phần, hãy mở đúng tệp phần và nhập mật khẩu của các em, được in trên bao bì thi của các em. Khi tôi nhắc hết thời gian, hãy ngừng thi và đóng tệp. Các em có bất kỳ thắc mắc nào hay không?

1.1.4 Chỉ dẫn bìa trước



Sau đây là bản dịch bìa trước của tập kiểm tra.

NHẮC NHỞ QUAN TRỌNG

1

Yêu cầu phải có bút chì Số 2 để làm bài thi.
Không được sử dụng bút chì bấm hoặc bút mực.

2

Việc chia sẻ bất kỳ câu hỏi nào với bất kỳ ai là vi phạm chính sách An Ninh và Công Bằng Khảo Thí và có thể dẫn đến việc điểm của các em bị hủy.

KHÔNG ĐƯỢC MANG TẬP KIỂM TRA NÀY RA KHỎI PHÒNG THI. CẤM SAO CHÉP HOẶC SỬ DỤNG TRÁI PHÉP BẤT KỲ PHẦN NÀO CỦA TẬP KIỂM TRA NÀY.

© 2018 The College Board. College Board và biểu tượng hạt sồi là thương hiệu đăng ký của College Board. PSAT là nhãn hiệu do College Board sở hữu.

1.2 Bài thi 1: Thời gian chuẩn

1.2.1 Phần 1: Bài Thi Đọc



Thời gian tiêu chuẩn cho Phần 1 là **55 phút**, với **thời gian giải lao 5-phút** khi kết thúc phần này. Nếu các em làm bài thi có biện pháp điều chỉnh được phép, thời gian và giải lao của các em có thể khác. Hãy lắng nghe kỹ thông báo mà giám thị đọc cho các em. Bản dịch cho các hướng dẫn của tập kiểm tra sẽ xuất hiện sau khi đọc các hướng dẫn đã dịch.

Khi tất cả các em đã sẵn sàng, giám thị sẽ nói:



Không mở tập kiểm tra cho đến khi tôi yêu cầu. Khi chúng ta bắt đầu, các em sẽ có 55 phút để làm Phần 1, Thi Đọc. Chúng ta sẽ nghỉ giải lao 5 phút khi kết thúc phần thi này.

Đảm bảo đánh dấu các câu trả lời của các em trong các phần trống đã đánh số tương ứng với các câu hỏi thi được đánh số trong Phần 1. Hãy đảm bảo các em sử dụng bút chì Số 2 và các em tô đậm toàn bộ hình tròn và tô hết. Nếu các em thay đổi câu trả lời, hãy xóa kỹ nhất có thể. Nếu các em hoàn thành bài thi trước khi hết giờ, các em có thể kiểm tra bài làm của mình thuộc phần này chứ không được chuyển sang bất kỳ phần nào khác.

Nhớ rằng các em nhận được điểm cho câu trả lời đúng, nhưng các em không bị mất điểm cho các câu trả lời không chính xác. Điều này nghĩa là các em nên cố gắng trả lời mọi câu hỏi, ngay cả khi các em không chắc chắn về câu trả lời đúng.

Hãy lật tờ trả lời của các em đến Phần 1 trên trang 3 (hoặc trang 9 nếu các em sử dụng tờ trả lời lớn). Để mở tờ trả lời, đặt thẳng trên bàn. Không gấp các trang lại. Mở tập kiểm tra đến Phần 1, đọc hướng dẫn và bắt đầu làm bài. Thời gian bắt đầu. Chúc các em làm bài thi tốt.

Sau 30 phút, giám thị sẽ nói:



Các em còn 25 phút nữa cho phần thi này.

Sau 50 phút, giám thị sẽ nói:



Các em còn 5 phút nữa cho phần thi này.

Sau đúng 55 phút, giám thị sẽ nói:



Hãy dừng làm bài và đặt bút chì xuống.

Đóng tờ trả lời và để ở trang trong tập kiểm tra mà các em vừa làm xong. Đóng tập kiểm tra của các em.

Bây giờ, các em có vài phút để nghỉ ngơi. không được trao đổi về các câu hỏi thi trong giờ nghỉ giải lao hoặc rời khỏi phòng thi khi không được cho phép.

Chúng ta sẽ bắt đầu làm bài lại sau đúng 5 phút.


Nếu trường của các em chọn không thu đồ đạc cá nhân của học sinh, giám thị sẽ nói:




Các em không được phép truy cập hoặc sử dụng điện thoại hoặc bất kỳ thiết bị điện tử nào khác trong thời gian giải lao này hoặc bất kỳ thời gian giải lao nào khác trong quá trình thi. Tất cả điện thoại và các thiết bị khác vẫn phải được tắt nguồn và cất đi cho đến khi làm bài thi xong.

1.2.1.1 Trong thời gian giải lao

Hết giờ nghỉ giải lao, giám thị sẽ nói:

 Hãy ngồi xuống chỗ của các em. Không mở tập kiểm tra cho đến khi tôi yêu cầu.

1.2.1.2 Phần 1 Hướng Dẫn Tập Kiểm Tra

 Sau đây là bản dịch hướng dẫn ở phần đầu của Phần 1 của tập kiểm tra.


55 PHÚT, 42 CÂU HỎI (THỜI GIAN CHUẨN)

Lật đến Phần 1 của tờ trả lời để trả lời các câu hỏi trong phần này.


HƯỚNG DẪN

Theo sau mỗi đoạn hoặc hai đoạn bên dưới là một số câu hỏi. Sau khi đọc một hoặc hai đoạn, hãy chọn câu trả lời đúng nhất cho mỗi câu hỏi dựa trên nội dung được trình bày hoặc ngụ ý trong (các) đoạn văn Hình đi kèm (chẳng hạn như bảng hoặc biểu đồ).

1.2.2 Phần 2: Bài Thi Viết và Ngôn Ngữ

 Thời gian tiêu chuẩn cho Phần 2 là **30 phút**. Nếu các em làm bài thi có biện pháp điều chỉnh được phép, thời gian và giải lao của các em có thể khác. Hãy lắng nghe kỹ thông báo mà giám thị đọc cho các em. Bản dịch cho các hướng dẫn của tập kiểm tra sẽ xuất hiện sau khi đọc các hướng dẫn đã dịch.

Khi tất cả các em đã sẵn sàng, giám thị sẽ nói:

 Khi chúng ta bắt đầu, các em sẽ có 30 phút để làm Phần 2, Bài Thi Viết và Ngôn Ngữ.


Đảm bảo đánh dấu các câu trả lời của các em trong các phần trống đã đánh số tương ứng với các câu hỏi thi được đánh số trong Phần 2. Nếu các em hoàn thành bài thi trước khi hết giờ, các em có thể kiểm tra bài làm của mình thuộc phần này chứ không được chuyển sang bất kỳ phần nào khác.

Mở tập kiểm tra đến trang mà các em đã kẹp tờ trả lời của mình vào. Hãy tìm Phần 2 trên trang 3 của tờ trả lời (hoặc trang 11 nếu các em đang sử dụng tờ trả lời lớn). Để mở tờ trả lời, đặt thẳng trên bàn. Không gấp các trang lại. Bây giờ, hãy lật đến Phần 2 trong tập kiểm tra của các em, đọc hướng dẫn và bắt đầu làm bài. Thời gian bắt đầu.


Sau 15 phút, giám thị sẽ nói:

 Các em còn 15 phút nữa cho phần thi này.

Sau 25 phút, giám thị sẽ nói:

 Các em còn 5 phút nữa cho phần thi này.

Sau đúng 30 phút, giám thị sẽ nói:

 Hãy dừng làm bài và đặt bút chì xuống.

Đóng tờ trả lời và để ở trang trong tập kiểm tra mà các em vừa làm xong. Đóng tập kiểm tra của các em.

1.2.2.1 Phần 2 Hướng Dẫn Tập Kiểm Tra



Sau đây là bản dịch hướng dẫn ở phần đầu của Phần 2 của tập kiểm tra.

30 PHÚT, 40 CÂU HỎI (THỜI GIAN CHUẨN)

Lật đến Phần 2 của tờ trả lời để trả lời các câu hỏi trong phần này.

HƯỚNG DẪN

Theo sau mỗi đoạn bên dưới là một số câu hỏi. Đối với một số câu hỏi, các em sẽ cân nhắc xem đoạn văn có thể được chỉnh sửa thế nào để cải thiện cách diễn đạt các ý tưởng. Đối với các câu hỏi khác, các em sẽ cân nhắc xem đoạn văn có thể được sửa như thế nào để sửa lỗi về cấu trúc câu, cách sử dụng hoặc dấu câu. Một đoạn văn hoặc một câu hỏi có thể đi kèm một hoặc nhiều hình ảnh (chẳng hạn như bảng hoặc biểu đồ) mà các em sẽ xem xét khi đưa ra quyết định chỉnh sửa.

Một số câu hỏi sẽ hướng dẫn các em đến một phần gạch dưới của đoạn văn. Các câu hỏi khác sẽ hướng dẫn các em đến một vị trí trong đoạn văn hoặc yêu cầu các em nghĩ về toàn bộ đoạn văn.

Sau khi đọc từng đoạn văn, hãy chọn câu trả lời cho từng câu hỏi giúp cải thiện hiệu quả nhất chất lượng viết trong đoạn văn hoặc giúp cho đoạn văn tuân theo các quy ước của văn viết tiếng Anh tiêu chuẩn. Nhiều câu hỏi có bao gồm lựa chọn “KHÔNG THAY ĐỔI”. Chọn lựa chọn đó nếu các em cho rằng lựa chọn tốt nhất là để nguyên phần liên quan của đoạn văn.

1.2.3 Phần 3: Bài Thi Toán – Không sử dụng Máy tính



Thời gian tiêu chuẩn cho Phần 3 là **20 phút**, với **thời gian giải lao 5 phút** khi kết thúc phần này. Nếu các em làm bài thi có biện pháp điều chỉnh được phép, thời gian và giải lao của các em có thể khác. Hãy lắng nghe kỹ thông báo mà giám thị đọc cho các em. Bản dịch cho các hướng dẫn của tập kiểm tra sẽ xuất hiện sau khi đọc các hướng dẫn đã dịch.

Khi tất cả các em đã sẵn sàng, giám thị sẽ nói:



Khi chúng ta bắt đầu, các em sẽ có 20 phút để làm Phần 3, Bài Thi Toán - Có sử dụng Máy tính. Chúng ta sẽ nghỉ giải lao 5 phút khi kết thúc phần thi này.

Mặc dù đây là một phần của bài Kiểm tra Toán, các em không được phép sử dụng máy tính trừ khi các em đã được chấp nhận sử dụng máy tính 4 chức năng như một phương tiện hỗ trợ thích nghi. Nếu không, hãy để máy tính bỏ túi dưới bàn.

Mở tập kiểm tra đến trang mà các em đã kẹp tờ trả lời của mình vào. Hãy tìm Phần 3 trên trang 3 của tờ trả lời (hoặc trang 13 nếu các em đang sử dụng tờ trả lời lớn). Để mở tờ trả lời, đặt thẳng trên bàn. Không gấp các trang lại. Đảm bảo đánh dấu các câu trả lời của các em trong các phần trống đã đánh số tương ứng với các câu hỏi thi được đánh số trong Phần 3. Hướng dẫn cách nhập câu trả lời của các em cho những câu hỏi có nhãn Các câu trả lời của Học sinh có trong tập kiểm tra của các em. Câu trả lời cho các câu hỏi này có thể ngắn hơn, nhưng không được dài hơn 4 ký tự.

Nếu các em hoàn thành bài thi trước khi hết giờ, các em có thể kiểm tra bài làm của mình thuộc phần này chứ không được chuyển sang bất kỳ phần nào khác.


Bây giờ, hãy lật đến Phần 3 trong tập kiểm tra của các em, đọc hướng dẫn và bắt đầu làm bài. Thời gian bắt đầu.

Sau 10 phút, giám thị sẽ nói:




Các em còn 10 phút nữa cho phần thi này.

Sau 15 phút, giám thị sẽ nói:

 Các em còn 5 phút nữa cho phần thi này.

Sau đúng 20 phút, giám thị sẽ nói:

 Hãy dừng làm bài và đặt bút chì xuống.


Đóng tờ trả lời và để ở trang trong tập kiểm tra mà các em vừa làm xong. Đóng tập kiểm tra của các em.

Bây giờ, các em có vài phút để nghỉ ngơi. không được trao đổi về các câu hỏi thi trong giờ nghỉ giải lao hoặc rời khỏi phòng thi khi không được cho phép.

Chúng ta sẽ bắt đầu làm bài lại sau đúng 5 phút.

1.2.3.1 Trong thời gian giải lao

Hết giờ nghỉ giải lao, giám thị sẽ nói:

 Hãy ngồi xuống chỗ của các em. Không mở tập kiểm tra cho đến khi tôi yêu cầu.

1.2.3.2 Phần 3 Hướng Dẫn Tập Kiểm Tra



Sau đây là bản dịch hướng dẫn ở phần đầu của Phần 3 của tập kiểm tra.

20 PHÚT, 13 CÂU HỎI (THỜI GIAN CHUẨN)

Lật đến Phần 3 của tờ trả lời để trả lời các câu hỏi trong phần này.

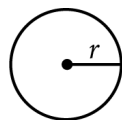
HƯỚNG DẪN

Đối với các câu hỏi từ 1–10, giải từng câu, chọn câu trả lời đúng nhất từ các lựa chọn được đưa ra, và tô đậm hình tròn tương ứng trên tờ trả lời của các em. Đối với các câu hỏi từ 11–13, giải từng câu và điền câu trả lời của các em vào lưới tọa độ trên tờ trả lời. Hãy xem các hướng dẫn trước câu hỏi 11 về cách điền câu trả lời trên lưới tọa độ. Các em có thể sử dụng mọi khoảng trống có sẵn trong tập kiểm tra làm giấy nháp.

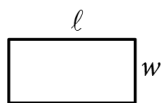
LƯU Ý

1. Không được phép sử dụng máy tính bỏ túi.
2. Tất cả biến số và biểu thức được sử dụng là đại diện cho các số thực trừ phi được cho biết khác.
3. Các hình được cho biết trong bài thi này được tính theo tỉ lệ trừ phi được cho biết khác.
4. Tất cả hình nằm trong một mặt phẳng trừ phi được cho biết khác.
5. Trừ phi được cho biết khác, miền của một hàm đã cho f là tập hợp của tất cả các số thực x với nó $f(x)$ là một số thực.

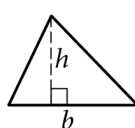
THAM KHẢO



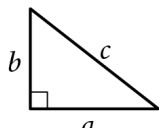
$$A = \pi r^2$$
$$C = 2\pi r$$



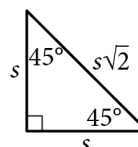
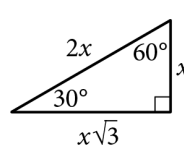
$$A = \ell w$$



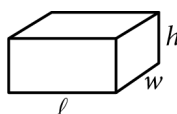
$$A = \frac{1}{2}bh$$



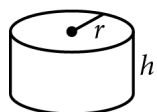
$$c^2 = a^2 + b^2$$



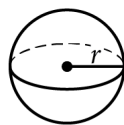
Tam Giác Vuông Đặc Biệt



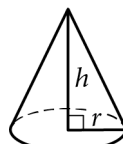
$$V = \ell wh$$



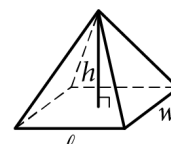
$$V = \pi r^2 h$$



$$V = \frac{4}{3}\pi r^3$$



$$V = \frac{1}{3}\pi r^2 h$$



$$V = \frac{1}{3}\ell wh$$

Số độ của cung trong một hình tròn là 360.

Số radian của cung trong hình tròn là 2π .

Tổng số đo theo đơn vị độ của các góc của tam giác là 180.

HƯỚNG DẪN

Đối với các câu hỏi từ 11-13, giải từng câu và điền câu trả lời của các em vào lưới trên tờ trả lời, như được mô tả dưới đây, trên tờ trả lời.

- Mặc dù không bắt buộc, các em nên ghi câu trả lời vào các ô ở đầu cột để giúp các em tô chính xác các hình tròn. Các em sẽ chỉ nhận được điểm nếu tô chính xác các hình tròn.
- Chỉ đánh dấu một hình tròn cho mỗi cột.
- Không có câu hỏi nào có câu trả lời âm.
- Một số bài toán có thể có nhiều hơn một câu trả lời chính xác. Trong những trường hợp như thế, chỉ ghi một câu trả lời.

- Các số phức chẳng hạn như $3\frac{1}{2}$ phải được

ghi là 3.5 hoặc 7/2. (Nếu

3	1	/	2
○	○	○	○

 được ghi

vào lưới tọa độ, nó sẽ được diễn giải là $\frac{31}{2}$, không phải là $3\frac{1}{2}$.)

- Các câu trả lời là số thập phân: Nếu các em có câu trả lời là số thập phân với nhiều chữ số hơn lưới tọa độ có thể chấp nhận, có thể làm tròn hoặc rút ngắn, nhưng phải điền vào toàn bộ lưới.

Trả lời: $\frac{7}{12}$

7	/	1	2
○	○	○	○
0	0	0	0
1	1	1	1
2	2	2	2
3	3	3	3
4	4	4	4
5	5	5	5
6	6	6	6
7	7	7	7
8	8	8	8
9	9	9	9

← Ghi câu trả lời vào các ô.

← Ghi kết quả lên lưới tọa độ.

Trả lời: 2.5

	2	.	5
○	○	○	○
0	0	0	0
1	1	1	1
2	2	2	2
3	3	3	3
4	4	4	4
5	5	5	5
6	6	6	6
7	7	7	7
8	8	8	8
9	9	9	9

← Phân số

← Dấu thập phân

Cách chấp nhận được để ghi vào lưới tọa độ cho $\frac{2}{3}$ là:

	2	/	3
○	○	○	○
0	0	0	0
1	1	1	1
2	2	2	2
3	3	3	3
4	4	4	4
5	5	5	5
6	6	6	6
7	7	7	7
8	8	8	8

.	6	6	6
○	○	○	○
0	0	0	0
1	1	1	1
2	2	2	2
3	3	3	3
4	4	4	4
5	5	5	5
6	6	6	6
7	7	7	7
8	8	8	8

.	6	6	7
○	○	○	○
0	0	0	0
1	1	1	1
2	2	2	2
3	3	3	3
4	4	4	4
5	5	5	5
6	6	6	6
7	7	7	7
8	8	8	8

Trả lời: 201 - một trong hai vị trí là chính xác

	2	0	1
○	○	○	○
0	0	0	0
1	1	1	1
2	2	2	2
3	3	3	3

2	0	1	
○	○	○	○
0	0	0	0
1	1	1	1
2	2	2	2
3	3	3	3

LƯU Ý:

Các em có thể bắt đầu trả lời trong bất kỳ cột nào, nếu còn chỗ trống. Nên bỏ trống các cột các em không cần sử dụng.

1.2.4 Phần 4: Bài Thi Toán – Có sử dụng Máy tính



Thời gian tiêu chuẩn cho Phần 4 là **40 phút**. Nếu các em làm bài thi có biện pháp điều chỉnh được phép, thời gian và giải lao của các em có thể khác. Hãy lắng nghe kỹ thông báo mà giám thị đọc cho các em. Bản dịch cho các hướng dẫn của tập kiểm tra sẽ xuất hiện sau khi đọc các hướng dẫn đã dịch.

Khi tất cả các em đã sẵn sàng, giám thị sẽ nói:



Đây là phần cuối cùng của bài thi—các em gần như đã xong! Khi chúng ta bắt đầu, các em có 40 phút để làm Phần 4, Bài Thi Toán - Không sử dụng Máy tính.

Các em có thể sử dụng máy tính cho phần này; hãy đặt máy tính lên bàn bây giờ. Khi sử dụng máy tính bỏ túi, hãy tuân thủ các quy định sau:

- Để lên bàn hoặc cầm sao cho các thí sinh khác không nhìn thấy bài làm của các em.
- Không được chia sẻ hay trao đổi máy tính bỏ túi với bất kỳ ai.
- Nếu các em mang theo máy tính hoặc pin dự phòng, giữ chúng trên sàn nhà dưới bàn của các em.
- Nếu máy tính bỏ túi của các em bị hỏng và các em có pin hoặc máy tính dự phòng, hãy giơ tay. Tôi sẽ đến để giúp các em. Nếu các em không có đồ dự phòng, tiếp tục thực hiện bài thi. Có thể trả lời tất cả các câu hỏi toán mà không cần máy tính bỏ túi.

Mở tập kiểm tra đến trang mà các em đã kẹp tờ trả lời của mình vào. Hãy tìm Phần 4 trên trang 3 của tờ trả lời (hoặc trang 15 nếu các em đang sử dụng tờ trả lời lớn). Để mở tờ trả lời, đặt thẳng trên bàn. Không gấp các trang lại. Đảm bảo đánh dấu các câu trả lời của các em trong các phần trống đã đánh số tương ứng với các câu hỏi thi được đánh số trong Phần 4. Hướng dẫn cách nhập câu trả lời của các em cho những câu hỏi có nhãn Các câu trả lời của Học sinh có trong tập kiểm tra của các em. Câu trả lời cho các câu hỏi này có thể ngắn hơn, nhưng không được dài hơn 4 ký tự.

Nếu các em hoàn thành bài thi trước khi hết giờ, các em có thể kiểm tra bài làm của mình thuộc phần này chứ không được chuyển sang bất kỳ phần nào khác.

Bây giờ, hãy lật đến Phần 4 trong tập kiểm tra của các em, đọc hướng dẫn và bắt đầu làm bài. Thời gian bắt đầu.

Sau 20 phút, giám thị sẽ nói:



Các em còn 20 phút nữa cho phần thi này.

Sau 35 phút, giám thị sẽ nói:



Các em còn 5 phút nữa cho phần thi này.

Sau đúng 40 phút, giám thị sẽ nói:



Hãy dừng làm bài và đặt bút chì xuống.

Đóng tờ trả lời của các em để trang 1 ở trên đầu. Đóng tập kiểm tra của các em và đặt lên trên tờ trả lời.

Xin chúc mừng—các em vừa hoàn thành bài thi! Hãy ngồi yên đến khi các em được phép ra khỏi phòng thi.

1.2.4.1 Phần 4 Hướng dẫn của tập kiểm tra



Sau đây là bản dịch hướng dẫn ở phần đầu của Phần 4 của tập kiểm tra.

40 PHÚT, 25 CÂU HỎI (THỜI GIAN CHUẨN)

Lật đến Phần 4 của tờ trả lời để trả lời các câu hỏi trong phần này.

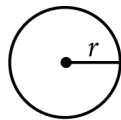
HƯỚNG DẪN

Đối với các câu hỏi từ 1–21, giải từng câu, chọn câu trả lời đúng nhất từ các lựa chọn được đưa ra, và tô đậm hình tròn tương ứng trên tờ trả lời của các em. Đối với các câu hỏi từ 22–25, giải từng câu và điền câu trả lời của các em vào lưới tọa độ trên tờ trả lời. Hãy xem các hướng dẫn trước câu hỏi 22 về cách điền câu trả lời trên lưới tọa độ. Các em có thể sử dụng mọi khoảng trống có sẵn trong tập kiểm tra làm giấy nháp.


LƯU Ý

1. Được phép sử dụng máy tính.
2. Tất cả biến số và biểu thức được sử dụng là đại diện cho các số thực trừ phi được cho biết khác.
3. Các hình được cho biết trong bài thi này được tính theo tỉ lệ trừ phi được cho biết khác.
4. Tất cả hình nằm trong một mặt phẳng trừ phi được cho biết khác.
5. Trừ phi được cho biết khác, miền của một hàm đã cho f là tập hợp của tất cả các số thực x với nó $f(x)$ là một số thực.

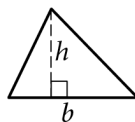
THAM KHẢO



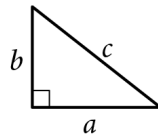
$$A = \pi r^2$$
$$C = 2\pi r$$



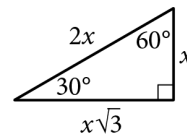
$$A = \ell w$$



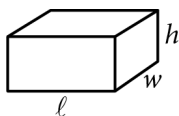
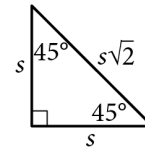
$$A = \frac{1}{2}bh$$



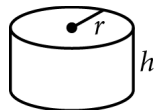
$$c^2 = a^2 + b^2$$



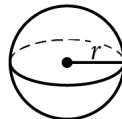
Tam Giác Vuông Đặc Biệt



$$V = \ell wh$$



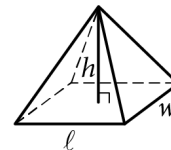
$$V = \pi r^2 h$$



$$V = \frac{4}{3}\pi r^3$$



$$V = \frac{1}{3}\pi r^2 h$$



$$V = \frac{1}{3}\ell wh$$

Số độ của cung trong một hình tròn là 360.

Số radian của cung trong hình tròn là 2π .

Tổng số đo theo đơn vị độ của các góc của tam giác là 180.

HƯỚNG DẪN

Đối với các câu hỏi từ 22-25, giải từng câu và điền câu trả lời của các em vào lưới trên tờ trả lời, như được mô tả dưới đây, trên tờ trả lời.

- Mặc dù không bắt buộc, các em nên ghi câu trả lời vào các ô ở đầu cột để giúp các em tô chính xác vào các hình tròn. Các em sẽ chỉ nhận được điểm nếu tô chính xác các hình tròn.
- Chỉ đánh dấu một hình tròn cho mỗi cột.
- Không có câu hỏi nào có câu trả lời âm.
- Một số bài toán có thể có nhiều hơn một câu trả lời chính xác. Trong những trường hợp như thế, chỉ ghi một câu trả lời.

- Các số phức** chẳng hạn như $3\frac{1}{2}$ phải được ghi là 3.5 hoặc 7/2. (Nếu

3	1	/	2
○	○	○	○

 được ghi

vào lưới tọa độ, nó sẽ được diễn giải là $\frac{31}{2}$, không phải là $3\frac{1}{2}$.)

- Các câu trả lời là số thập phân:** Nếu các em có câu trả lời là số thập phân với nhiều chữ số hơn lưới tọa độ có thể chấp nhận, có thể làm tròn hoặc rút ngắn, nhưng phải điền vào toàn bộ lưới.

Trả lời: $\frac{7}{12}$

Ghi câu trả lời vào các ô. →

7	/	1	2
○	○	○	○
0	0	0	0
1	1	1	1
2	2	2	2
3	3	3	3
4	4	4	4
5	5	5	5
6	6	6	6
7	7	7	7
8	8	8	8
9	9	9	9

← Phân số

Ghi kết quả lên lưới tọa độ.

Trả lời: 2.5

	2	.	5
○	○	○	○
0	0	0	0
1	1	1	1
2	2	2	2
3	3	3	3
4	4	4	4
5	5	5	5
6	6	6	6
7	7	7	7
8	8	8	8
9	9	9	9

← Dấu thập phân

Cách chấp nhận được để ghi vào lưới tọa độ cho $\frac{2}{3}$ là:

	2	/	3
○	○	○	○
0	0	0	0
1	1	1	1
2	2	2	2
3	3	3	3
4	4	4	4
5	5	5	5
6	6	6	6
7	7	7	7
8	8	8	8

.	6	6	6
○	○	○	○
0	0	0	0
1	1	1	1
2	2	2	2
3	3	3	3
4	4	4	4
5	5	5	5
6	6	6	6
7	7	7	7
8	8	8	8

.	6	6	7
○	○	○	○
0	0	0	0
1	1	1	1
2	2	2	2
3	3	3	3
4	4	4	4
5	5	5	5
6	6	6	6
7	7	7	7
8	8	8	8

Trả lời: 201 - một trong hai vị trí là chính xác

	2	0	1
○	○	○	○
0	0	0	0
1	1	1	1
2	2	2	2
3	3	3	3

2	0	1	
○	○	○	○
0	0	0	0
1	1	1	1
2	2	2	2
3	3	3	3

LƯU Ý:


Các em có thể bắt đầu trả lời trong bất kỳ cột nào, nếu còn chỗ trống. Nên bỏ trống các cột các em không cần sử dụng.

2 Sau Bài Thi


2.1 Rời Khỏi Phòng Thi

2.1.1 Thu Tập Kiểm Tra và các tài liệu khác

Khi tất cả các em đã sẵn sàng, giám thị sẽ nói:


-  Bây giờ, tôi sẽ thu tập kiểm tra của các em. Hãy đặt tờ trả lời của các em thẳng trên bàn và ngồi yên tại chỗ.

Với người dùng MP3 hoặc ATC, giám thị sẽ nói:

-  Bây giờ tôi sẽ thu các ổ USB flash của các em.


2.1.2 Kết thúc

Với học sinh cần hoàn thành thông tin cá nhân trên tờ trả lời, giám thị sẽ nói:

-  Hãy ngồi yên lặng trong khi tôi cho các em khác rời phòng thi. Sau đó, tôi sẽ hướng dẫn các em điền thông tin cá nhân trên tờ trả lời. Tôi chỉ có thể cho phép các em rời đi sau khi các em đã điền thông tin cá nhân.


2.1.3 Thu Tờ Trả Lời

Với học sinh đã hoàn thành tờ trả lời, giám thị sẽ nói:

-  Bây giờ, tôi sẽ thu tờ trả lời của các em. Hãy ngồi yên lặng cho đến khi các em được phép rời phòng thi.

2.1.3.1 Trước Khi Cho Học Sinh Ra Khỏi Phòng Thi

Sau khi đã đếm tất cả tài liệu thi, giám thị sẽ nói:

-  Tôi sẽ cho phép các em rời đi ngay thôi. Hãy nhớ: Trong bất kỳ trường hợp nào, các em không được mang bất kỳ nội dung nào ra khỏi phòng thi hoặc thảo luận với bất kỳ ai thông qua bất kỳ phương tiện, bao gồm email, tin nhắn văn bản hoặc internet.

Các em sẽ được thông báo khi điểm số được công bố và cách truy cập thông báo điểm số đầy đủ trên mạng nếu các em tròn 13 tuổi. Nếu các em trên 13 tuổi, các em có thể kết nối tới Khan Academy để thực hành theo từng cá nhân dựa trên kết quả thi cụ thể của các em.

Sự kiểm soát trong quá trình thi đã hết. Chúc mừng một lần nữa, và cảm ơn các em đã tham gia và nỗ lực. Bây giờ các em có thể tập hợp lại tài sản của mình và rời khỏi phòng thi.