

THE COLLEGE BOARD

# SAT<sup>®</sup> Test Directions Translated into CHINESE for Students Spring 2018 Testing Window Only

**Notes to the Supervisor:** This document should be printed and distributed once students are seated.

Students may use this document to read translations of the directions that are read aloud or printed in their test book.

Students may keep this document open and on their desk during the entire testing period.

Students may **not** be given additional time, unless approved by College Board as a separate accommodation.

Collect this document from each student at the end of testing and destroy it.

© 2018 The College Board. College Board and SAT are registered trademarks of the College Board. Unauthorized copying or reuse of any part of this document is illegal.

## 目录

考生须知.....	3
1 标准 SAT 脚本.....	4
1.1 考试开始之前.....	4
1.2 在分发答卷时.....	5
1.3 在分发试卷时.....	6
1.4 第 1 部分：阅读测试.....	11
1.4.1 休息期间.....	11
1.4.2 第 1 部分试卷指示.....	12
1.4.3 保证声明.....	12
1.5 第 2 部分：写作和语言测试.....	12
1.5.1 第 2 部分试卷指示.....	13
1.6 第 3 部分：数学测试 – 不使用计算器.....	13
1.6.1 休息期间.....	14
1.6.2 第 3 部分试卷指示.....	15
1.7 第 4 部分：数学测试 – 使用计算器.....	17
1.7.1 第 4 部分试卷指示.....	17
1.7.2 休息期间.....	20
1.8 第 5 部分：SAT 作文.....	20
1.8.1 答卷声明.....	21
1.8.2 第 5 部分作文试卷指示.....	21
2 考试完毕.....	21
2.1 完成答卷期间.....	21
2.2 考生散考之前.....	22

## 考生须知

- 以下是监考人员将宣读的指示以及试卷内可找到的书面指示的译文。这些翻译后的指示可能与监考人员读出的指示并不逐字对应，然而，相关信息却完全相同。如对监考人员宣读的指示有何疑问，请举手。
- 在整个考试期间，你可将此文档放在桌上，但在考试结束后必须将其交还给监考人员。
- 不得将本文档用作草稿纸。
- 监考人员会在不同的时间宣布考试各个部分的剩余时间，并在适当之时宣布休息。如果你参加的考试已获取通融，则监考人员宣读的考试时间和休息时间可能与本翻译文档中列出的有所不同。请仔细聆听监考人员宣读的公告。
- 如果你参加的考试已获取通融，则监考人员可能用英文给出额外指示。
- 本文档自始至终使用各种图标，让你能注意到特定信息：



重要信息



监考人员所作指示



试卷内可找到的指示

# 1 标准 SAT 脚本

## 1.1 考试开始之前

监考人员首先会讲：

☞ 早上好。今天，你们参加的是 SAT 考试。该考试旨在检验你是否为上大学和参加工作做好准备。

如对我给出的任何指示有疑问，请提出，以便确保考出最好成绩。如果你正在使用翻译的印刷版指示，现在打开手册，遵循我给出的指示进行。

在本考场，我已在黑板上贴出你将参加的考试。

然后，监考人员会说：

☞ 美国大学理事会已制定相应规则，旨在为每位考生提供公平的机会展示其才能。对于试图通过以下手段获取不公平优势的任何考生，我们将勒令其离开考场，且大学理事会会将考试成绩作废：

- 提供或接受与考试相关的任何类型的帮助
- 考试开始之前偷看试卷
- 在错误的部分答题，或参考试卷或答卷之前或之后部分的内容
- 在不得使用计算器的部分使用计算器
- 宣布考试时间已到后仍然答题
- 考试期间或考试之后与任何人分享试题或答案
- 考试或中间休息期间使用任何未经授权的考试辅助工具，包括手机
- 试图代考

有以下行为时，也可能会勒令你离开考场：

- 在考试期间进食（除非学校已针对此行为作出通融 - 否则，只能在休息时间进食）
- 造成任何类型的干扰或分散其他考生的注意力
- 休息期间使用储物柜或离开考试大楼

从考试结束到第四个工作日晚上 11:59（美国东部时间）之前，你可提交考试日投诉。如果发现有任何引起你担心的行为，请通知监考人员，其会说明如何联系大学理事会。是否有问题？

如果你所在学校已收缴学生的个人物品，则监考人员会说：

☞ 在此之前，你应上交所有手机或任何其他电子设备。如有任何考生携带任何类型的电子设备，请立即静音、关机并交给我，我将在考试结束时予以退还。

如果你所在学校未收缴学生的个人物品，则监考人员会说：

☞ 在此期间，如果携带手机或任何其他电子设备，则必须静音、彻底关机并收好放在桌下，直至考试结束。任何未关闭且未收好的电子设备，均将予以收缴，并在彻底追查时对其内容进行检查。

然后，监考人员会说：

🔊 现在，我们准备开始考试。

- 清除桌上的一切其他物品，只留下铅笔和允许使用的计算器。
- 如果携带了备用计算器或备用电池，请取出并放于桌下地面。
- 将任何水瓶和零食放于桌下。合上所有背包和书包，将其放于桌下，直至考试结束。

当所有考生准备好之后，监考人员会说：

🔊 现在我将抽出片刻时间四处巡查，确保你使用的计算器经过批准。

然后，监考人员会说：

🔊 在任何时间均不得与他人共用或交换计算器。现在，请将计算器放于桌下。在后面的考试部分，你才会需要它。

## 1.2 在分发答卷时

分发完答卷之后，监考人员会说：

🔊 这些是答卷，供你标出试题答案。请检查，确保答卷上正确显示你的法定姓名。如果答卷有错误，请举手。

如果每个人都已填完必填字段，监考人员会跳至“在分发试卷时”。如果你或其他考生需要填写答卷上的必填字段，监考人员会说：

🔊 现在在方框 1 中填写完整的法定姓名。如果你的答卷有标签，请检查上面是否显示你的正确法定姓名。如果发现错误，请举手，我将为你更换答卷。

对于方框 2 和 3，监考人员会说：

🔊 查找方框 2。如果你未在该学校就读，请举手，我将过来帮助你回答此问题。任何其他人，请填写“是”气泡，然后用正楷字体填写学校的名称、所在城市和州。可将国家行留空。完成后请抬头。

在方框 3 中，用正楷字体填写我们的 6 位数学校代码\_\_\_\_\_并填写相应的气泡。完成后请抬头。

如果你在家自学，监考人员会告诉你填写“否，我自学”的气泡并在方框 3 中填写“970000”。

对于方框 4，监考人员会说：

🔊 请不要标涂方框 4 “可选代码”。

对于方框 5，监考人员会说：

🔊 填写你的出生日期的所有 3 个部分。对于任何 2 位数字字段，如果数字少于 10，则必须以 0 开始。务必包含出生年份前 2 位数字的气泡。如有问题，请举手。

对于方框 6 - 10, 监考人员会说:

- ▶ 请翻到第 2 页, 在方框 6 至 9 中填写你的地址。将方框 10 留空。如有问题, 请举手。完成后请抬头。

对于方框 12, 监考人员会说:

- ▶ 翻到第 2 页 (或大字体答卷第 5 页)。在方框 12 中, 在气泡中填写你目前就读年级。

对于方框 15, 监考人员会说:

- ▶ 在第 3 页 (或大字体答卷的第 6 页) 上找到方框 15。在方框 15 中标涂正确的气泡。

对于方框 23, 监考人员会说:

- ▶ 现在跳至方框 23。在方框 23 中, 填写标有“学生 ID 号”的气泡, 然后从左边第一列开始, 用正楷字体在气泡中填写你的学生 ID 号。可在标签左上角找到学生 ID。如果你的 ID 号中有字母, 请忽略它们, 仅填入数字。如果你不知道自己的学生 ID 号, 请举手。完成后请抬头。

### 1.3 在分发试卷时

当所有考生准备好之后, 监考人员会说:

- ▶ 现在, 我将分发试卷。在我叫你打开试卷之前, 先不要打开。

参见本部分结尾的“封面指示”找到封面的译文。

然后, 监考人员会说:

- ▶ 检查一下, 确保答卷和试卷均符合我在黑板上列出的 SAT 版本 - SAT 或有作文的 SAT。

拿到试卷之后, 请翻到背面, 阅读封底。上面载有关于答题时间、答案标涂和评分的重要信息。

然后, 监考人员会说:

- ▶ 阅读完毕, 请抬起头。

对刚刚读到的内容是否有任何疑问?

答完所有题目之后, 监考人员会说:

- ▶ 下列指示对你的考试评分至关重要。如不完全遵循我的指示, 你可能就不会得分。请仔细聆听。

确保使用 2 号铅笔将答卷上的气泡完全涂黑。如要更改答案, 请尽量将原答案擦干净。避免作出无关标记, 不要在答卷上打草稿。

如果你在使用大字体答卷, 监考人员会说:

- ▶ 如果你在使用大字体答卷, 也请阅读答卷正面有关在何处及如何标涂答案的指示。在大字体答卷中, 你需要在每个相关方块中标出“x”, 而不是填写气泡, 页码也与我宣读的有所不同。

参见本部分结尾的“封底指示”找到封底的译文。

当所有考生准备好之后，监考人员会说：

- 在试卷的背面，用正楷字体填写姓氏、名字和中间名缩写词（如有的话）。

用正楷填写该学校的代码编号、学校名称以及该考场的编号（或名称）。

对于“表单代码”字段，监考人员会说：

- 在试卷的封底，找到标有“44 表单代码”的方框。将试卷背面的字母和数字准确誊抄到答卷上的方框 44，并填写气泡。

对于“考试 ID”字段，监考人员会说：

- 现在，请找到标有“45-考试 ID”的方框。将数字誊抄到答卷上的方框 45。

对于“试卷系列号”字段，监考人员会说：

- 请查看试卷的封面。在试卷右上角找到标有“试卷系列号”的编号并将其填写到答卷上的方框 46 中。填写相应的气泡。

监考人员将对所有考生说：

- 请抽出片刻时间确保正确填写“考试 ID”和“试卷系列号”字段。在答卷上填写正确的代码至关重要。否则，你将不会得分。

对于“考场代码”，监考人员可能会说：

- 在答卷的方框 47 中，填写我已为你们张贴的 3 位考场代码。

或者

对于“考场代码”，监考人员可能会说：

- 在答卷上，将方框 47 留空。

除非你已获得州允许的通融，否则监考人员会说：

- 现在，请聆听此重要信息。如果你想要在离开之前取消自己的成绩，请向我索取“取消考试成绩申请”表，必须在离开考场之前填写该表。要在以后取消自己的成绩，你必须在自今天起第 4 个工作日晚上 11:59（美国东部时间）之前，书面通知大学理事会。

请用隔日快递或传真发送你已签名的取消申请。不得用电子邮件或手机申请取消成绩。

如果你取消成绩，成绩仍会被发送给州和地区，并且你的学校可访问，但是不会被发送给你选择的学院或奖学金组织或不会存在于大学理事会的报告系统中。

监考人员将对所有考生说：

- 如已提前答完试题，则可检查此部分的答案，不得转而作答任何其他部分。可在试卷上打草稿，但必须将答案标涂在答卷上，除非已获批可将答案标在试卷上。宣布考试时间已到之后，不得将试卷上的答案誊抄到答卷上或填写空的气泡。

在考试期间，请将答卷和试卷平放在考桌中间。如果发现答卷或试卷有误，比如，缺页，或如果发现自己将答案填到答卷上的不对应部分，请举手。

最后，不得将答卷和试卷带离考场。

我将巡查考场，了解你的答题进度。我将遵守官方考试时间。在考试期间会让你们休息，此时，你可离开考场，吃零食或上洗手间。

请记住，考试结束后，在听到本人的散考指示之前，任何人均不得离开考场。如对考试程序有任何疑问，请立即提出。在计时考试部分期间，我不能回答任何问题。



### 1.3.1 封面指示



以下是试卷封面的翻译。

---

#### 重要提醒


1. 本次考试需要使用 2 号铅笔。不要使用自动铅笔或钢笔。
2. 与他人分享试题会违反《考试安全和公平》政策，可能会导致成绩被取消。

不得将试卷带出考场。禁止擅自复制或使用试卷的任何部分。

© 2017 大学理事会。College Board、SAT 和橡子徽标是 College Board 的注册商标。

---

### 1.3.2 封底指示

 以下是试卷封底的翻译。请根据提示填写试卷或答卷，不要在此翻译文档上填写。

---

你的姓名（用正楷字体） \_\_\_\_\_

名字 \_\_\_\_\_ 姓氏 \_\_\_\_\_ 中间名 \_\_\_\_\_

---

学校 \_\_\_\_\_ 编号 \_\_\_\_\_ 学校名称 \_\_\_\_\_ 考场编号 \_\_\_\_\_

## SAT

### 总体指示

- 一次只能作答一个部分。
- 如提前答完一个部分，请检查该部分的答案。不得转而作答任何其他部分。

### 标涂答案

- 务必在答卷上正确标涂答案。

完整标涂：



不完整标涂：



- 必须使用 2 号铅笔。
- 请小心，每道题只能标涂一个答案。
- 确保完全涂黑整个气泡。
- 不要在答卷上作出任何无关标记。
- 如果擦除答案，请擦拭干净。擦拭不净的，可能会作为答案而评分。
- 只能使用与题号对应的答题行。

### 使用试卷

- 可在试卷上打草稿，但试卷上的任何内容都不予以评分。
- 宣布考试时间已到之后，不得将试卷上的答案誊抄到答卷上或填涂气泡。
- 不得折叠或撕下试卷整张或部分页面，不得将试卷或答卷带离考场。

### 评分

- 每答对一题可得一分。
- 答错不倒扣分；因此，应尽量回答每道题，即便你对答案正确性没有把握。

本次考试所采用的短文部分摘录自或改编自出版材料，其中的观点不一定代表美国大学理事会的意见。

**在监考人员叫你打开试卷之前，请不要打开试卷。**

### 重要说明

以下代码是你手中试卷的唯一代码。请将该代码誊抄至答卷上的方框 44 和 45，并完全按所示填涂相应答题圈。

44 Form Code						
A	B	C	D	1	2	3
<input type="radio"/>	<input type="radio"/>	<input type="radio"/>	<input type="radio"/>	<input type="radio"/>	<input type="radio"/>	<input type="radio"/>
<input type="radio"/>	<input type="radio"/>	<input type="radio"/>	<input type="radio"/>	<input type="radio"/>	<input type="radio"/>	<input type="radio"/>
<input type="radio"/>	<input type="radio"/>	<input checked="" type="radio"/>	<input type="radio"/>	<input type="radio"/>	<input checked="" type="radio"/>	<input type="radio"/>
<input type="radio"/>	<input type="radio"/>	<input type="radio"/>	<input checked="" type="radio"/>	<input type="radio"/>	<input type="radio"/>	<input checked="" type="radio"/>
<input type="radio"/>	<input type="radio"/>	<input type="radio"/>	<input type="radio"/>	<input type="radio"/>	<input type="radio"/>	<input type="radio"/>
<input type="radio"/>	<input type="radio"/>	<input type="radio"/>	<input type="radio"/>	<input type="radio"/>	<input type="radio"/>	<input type="radio"/>
<input type="radio"/>	<input type="radio"/>	<input type="radio"/>	<input type="radio"/>	<input type="radio"/>	<input type="radio"/>	<input type="radio"/>
<input type="radio"/>	<input type="radio"/>	<input type="radio"/>	<input type="radio"/>	<input type="radio"/>	<input type="radio"/>	<input type="radio"/>
<input type="radio"/>	<input type="radio"/>	<input type="radio"/>	<input type="radio"/>	<input type="radio"/>	<input type="radio"/>	<input type="radio"/>
<input type="radio"/>	<input type="radio"/>	<input type="radio"/>	<input type="radio"/>	<input type="radio"/>	<input type="radio"/>	<input type="radio"/>
<input type="radio"/>	<input type="radio"/>	<input type="radio"/>	<input type="radio"/>	<input type="radio"/>	<input type="radio"/>	<input type="radio"/>
<input type="radio"/>	<input type="radio"/>	<input type="radio"/>	<input type="radio"/>	<input type="radio"/>	<input type="radio"/>	<input type="radio"/>
<input type="radio"/>	<input type="radio"/>	<input type="radio"/>	<input type="radio"/>	<input type="radio"/>	<input type="radio"/>	<input type="radio"/>
<input type="radio"/>	<input type="radio"/>	<input type="radio"/>	<input type="radio"/>	<input type="radio"/>	<input type="radio"/>	<input type="radio"/>
<input type="radio"/>	<input type="radio"/>	<input type="radio"/>	<input type="radio"/>	<input type="radio"/>	<input type="radio"/>	<input type="radio"/>
<input type="radio"/>	<input type="radio"/>	<input type="radio"/>	<input type="radio"/>	<input type="radio"/>	<input type="radio"/>	<input type="radio"/>
<input type="radio"/>	<input type="radio"/>	<input type="radio"/>	<input type="radio"/>	<input type="radio"/>	<input type="radio"/>	<input type="radio"/>
<input type="radio"/>	<input type="radio"/>	<input type="radio"/>	<input type="radio"/>	<input type="radio"/>	<input type="radio"/>	<input type="radio"/>
<input type="radio"/>	<input type="radio"/>	<input type="radio"/>	<input type="radio"/>	<input type="radio"/>	<input type="radio"/>	<input type="radio"/>
<input type="radio"/>	<input type="radio"/>	<input type="radio"/>	<input type="radio"/>	<input type="radio"/>	<input type="radio"/>	<input type="radio"/>
<input type="radio"/>	<input type="radio"/>	<input type="radio"/>	<input type="radio"/>	<input type="radio"/>	<input type="radio"/>	<input type="radio"/>
<input type="radio"/>	<input type="radio"/>	<input type="radio"/>	<input type="radio"/>	<input type="radio"/>	<input type="radio"/>	<input type="radio"/>
<input type="radio"/>	<input type="radio"/>	<input type="radio"/>	<input type="radio"/>	<input type="radio"/>	<input type="radio"/>	<input type="radio"/>
<input type="radio"/>	<input type="radio"/>	<input type="radio"/>	<input type="radio"/>	<input type="radio"/>	<input type="radio"/>	<input type="radio"/>
<input type="radio"/>	<input type="radio"/>	<input type="radio"/>	<input type="radio"/>	<input type="radio"/>	<input type="radio"/>	<input type="radio"/>
<input type="radio"/>	<input type="radio"/>	<input type="radio"/>	<input type="radio"/>	<input type="radio"/>	<input type="radio"/>	<input type="radio"/>
<input type="radio"/>	<input type="radio"/>	<input type="radio"/>	<input type="radio"/>	<input type="radio"/>	<input type="radio"/>	<input type="radio"/>
<input type="radio"/>	<input type="radio"/>	<input type="radio"/>	<input type="radio"/>	<input type="radio"/>	<input type="radio"/>	<input type="radio"/>
<input type="radio"/>	<input type="radio"/>	<input type="radio"/>	<input type="radio"/>	<input type="radio"/>	<input type="radio"/>	<input type="radio"/>

45 Test ID						
1	2	3	4	5	6	7
<input type="text"/>	<input type="text"/>	<input type="text"/>	<input type="text"/>	<input type="text"/>	<input type="text"/>	<input type="text"/>

## 1.4 第 1 部分：阅读测试

ⓘ 第 1 部分标准时间为 65 分钟，该部分结束之后有 10 分钟的休息时间。如果你所参加的考试已获取通融，则其考试时间和休息时间可能有所不同。请仔细聆听监考人员宣读的公告。

试卷指示译文在宣读指示译文之后显示。

当所有考生准备好之后，监考人员会说：

🔊 第 1 部分“阅读测试”的答题时间为 65 分钟。此部分完成之后，我们将休息一下。请将计算器放在桌下，此部分不需要计算器。

确保使用 2 号铅笔将整个气泡完全涂黑。如要更改答案，请尽量将原答案擦干净。如已提前答完试题，则可检查此部分的答案，不得转而作答任何其他部分。

记住，答对可得分，但答错不倒扣分。这意味着，你应尽量回答每道题，即使你对答案的正确性没有把握。

请找到答卷上的第 1 部分。务必在对应于第 1 部分编号试题的编号位置作答。现在，请打开试卷的第 1 部分，阅读指示，开始答题。考试时间现在开始。祝你好运。

30 分钟之后，监考人员会说：

🔊 此部分答题时间还剩下 35 分钟。

60 分钟之后，监考人员会说：

🔊 此部分答题时间还剩下 5 分钟。

65 分钟之后，监考人员会说：

🔊 请停止作答，放下铅笔。请合上答卷，将其放入试卷封面中。请合上试卷，将其留在桌上。现在我们休息 10 分钟。

如果带了零食，只能在指定区域进食。除了指定区域、过道或洗手间，请勿去任何其他地方。请勿在过道内讲话，或与任何人讨论试题。请体谅其他考场的考生。

我们将在 10 分钟后，重新开始考试。

如果你所在学校未收缴你的个人物品，则监考人员会说：


🔊 在考试期间的此休息时间或任何其他休息时间，你不得使用手机或任何其他电子设备。任何手机或其他设备均必须保持关机且放于桌下。

### 1.4.1 休息期间

休息结束时，监考人员会说：

🔊 请在座位上坐好。

### 1.4.2 第 1 部分试卷指示

 以下是在试卷第 1 部分开头可找到的指示译文。

---

**65 分钟，52 道题（标准时间）**

**翻到答卷的第 1 部分，解答此部分的题目。**

#### 指示

以下每段或两段短文后设有多道题。在阅读每段或每两段短文之后，根据短文和任何插图（如表格或图表）中明示或暗示的内容，为每道题选择最合适的答案。


---

### 1.4.3 保证声明

当所有考生准备好之后，监考人员会说：


- 🔊 答卷一经提交，即表明你同意：在任何情况下，你不得从考场内带走任何试题，将试题提供给任何人，或以任何方式（包括但不限于，电子邮件、短信或者上网）与任何人讨论试题。这些条件已载入 SAT 上课日考生指南以及 sat.org 网站之中。

取出答卷，保持合上试卷。翻至答卷的背面，找到方框 48 “保证声明”。阅读底部的条款之后，用你的常规书法风格 - 正楷或草书，誊写声明。然后，如同对待官方文档一样，签上你的全名。在签名旁，注明今天的日期。完成后请抬头。

 下面是答卷方框 48 中保证声明的译文。誊抄英语声明，而不是此处给出的翻译。

今天，我正迈出大学路上的一步。我确认我是答卷上列出的考生，并保证遵守考试准则中规定的考试安全和公平政策。

### 1.5 第 2 部分：写作和语言测试

 第 2 部分标准时间为 **35 分钟**。如果你所参加的考试已获取通融，则其考试时间和休息时间可能有所不同。请仔细聆听监考人员宣读的公告。

试卷指示译文在宣读指示译文之后显示。

当所有考生准备好之后，监考人员会说：

- 🔊 开始之后，第 2 部分“写作和语言考试”的答题时间为 35 分钟。如已提前答完试题，则可检查此部分的答案，不得转而作答任何其他部分。请将计算器放在桌下，此部分不需要计算器。

将答卷和试卷平放在桌上。

现在找到答卷上的第 2 部分。务必在对应于第 2 部分编号试题的编号位置作答。现在，请打开试卷的第 2 部分，阅读指示，开始答题。考试时间现在开始。

15 分钟之后，监考人员会说：

- 🔊 此部分答题时间还剩下 20 分钟。

30 分钟之后，监考人员会说：

🔊 此部分答题时间还剩下 5 分钟。

35 分钟之后，监考人员会说：

🔊 请停止作答，放下铅笔。

将答卷放在试卷上自己停止答题的那一页上。合上试卷。

### 1.5.1 第 2 部分试卷指示

📖 以下是在试卷第 2 部分开头可找到的指示译文。

---

**35 分钟，44 道题（标准时间）**

**翻到答卷的第 2 部分，解答此部分的题目。**

#### 指示

以下每个短文均设有 multiple 问题。对于一些题目，你要考虑如何修改短文，提高其所含意思的表达水平。对于其他题目，你要考虑如何编辑短文，纠正句子结构、用法或标点错误。短文或考题可能伴有一张或多张插图（如表格或图表），在修改和编辑时供你参考。

一些题目会提示你参阅短文中有下划线的部分。其他题目会提示你参阅短文中的某一位置，或要求你参阅整个短文。

阅读每个短文之后，为每道题选择的答案要能最有效地提高该短文的写作水平，或使该短文符合标准书面英语惯例。多道题包括“保持原文”选项。如果你认为最合适的选择是让该短文的相关部分保持原样，请选择该选项。

---

## 1.6 第 3 部分：数学测试 - 不使用计算器

⚠️ 第 3 部分标准时间为 25 分钟，该部分结束之后有 5 分钟的休息时间。如果你所参加的考试已获取通融，则其考试时间和休息时间可能有所不同。请仔细聆听监考人员宣读的公告。

试卷指示译文在宣读指示译文之后显示。

当所有考生准备好之后，监考人员会说：

🔊 第 3 部分“数学测试”的答题时间为 25 分钟。此部分完成之后，我们将休息一下。

虽然此部分为数学测试，但不得使用计算器，并且必须将计算器放在桌下，除非你已获取通融可使用 4 功能计算器。

对于标有“填空题”的题目，有关如何在网格上填写答案的指示位于试卷中。这些填空题的答案可能更短，但不得超过 4 个字。务必在对应于第 3 部分编号试题的编号位置作答。

如已提前答完试题，则可检查此部分的答案，不得转而作答任何其他部分。

请打开试卷，取出答卷。将答卷和试卷平放在桌上。找到答卷上的第 3 部分。现在，翻到试卷的第 3 部分，阅读指示，开始作答。考试时间现在开始。

10 分钟之后，监考人员会说：

🔊 此部分答题时间还剩下 15 分钟。

20 分钟之后，监考人员会说：

🔊 此部分答题时间还剩下 5 分钟。

25 分钟之后，监考人员会说：

🔊 请停止作答，放下铅笔。

将答卷放在试卷上自己停止答题的那一页上。请合上试卷，将其留在桌上。现在我们休息 5 分钟。如果带了零食，只能在指定区域进食。同以前一样，除了指定区域、过道或洗手间，请勿去任何其他地方。请勿在过道内讲话，或与任何人讨论试题。我们将在 5 分钟后，重新开始考试。

### 1.6.1 休息期间

休息结束时，监考人员会说：

🔊 请在座位上坐好。

## 1.6.2 第3部分试卷指示

 以下是在试卷第3部分开头可找到的指示译文。

**25分钟，20道题（标准时间）**

**翻到答卷的第3部分，解答此部分的题目。**

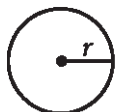
### 指示

对于1-15题，解答每道题，从所提供的选项中选择最佳答案，并在答卷上标涂对应的答题圈。对于16-20题，解答题目，在答卷的网格上填入答案。请参阅第16题前面有关如何在网格上填入答案的指示。你可以将试卷上任何空白位置作为草稿纸进行演算。

### 备注

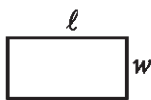
1. 不允许使用计算器。
2. 除非另有说明，否则所有的变量和表达式代表实数。
3. 除非另有说明，否则按比例绘制本次考试中给出的图形。
4. 除非另有说明，否则所有图形位于一个平面。
5. 除非另有说明，否则，对于给定函数  $f$ ，其定义域是使  $f(x)$  成为实数的所有实数  $x$  组成的集合。

### 答题参考

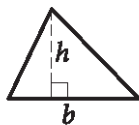


$$A = \pi r^2$$

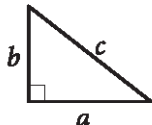
$$C = 2\pi r$$



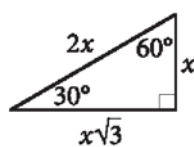
$$A = \ell w$$



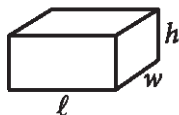
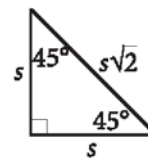
$$A = \frac{1}{2}bh$$




$$c^2 = a^2 + b^2$$



特殊直角三角形



$$V = \ell wh$$



$$V = \pi r^2 h$$



$$V = \frac{4}{3}\pi r^3$$



$$V = \frac{1}{3}\pi r^2 h$$



$$V = \frac{1}{3}\ell wh$$

圆周的度数为 360。

圆周的弧度为  $2\pi$ 。

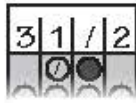
三角形的内角度数之和为 180。

**指示**

对于 16 - 20 题，解答题目，如下所述在答卷上的网格中填入答案。

1. 虽然不做强制要求，但建议考生在列顶的方框中填写答案，以便准确标涂答题圈。只有答题圈标涂正确才会得分。
2. 任何单个列标涂的答题圈不得超过一个。
3. 试题无负数答案。
4. 部分试题可能有多个正确答案。在这种情况下，在网格中填入一个答案即可。

5. **带分数**，比如  $3\frac{1}{2}$ ，必须在网格中填充为 3.5 或



7/2。（如果在网格中输入  $\frac{31}{2}$ ，会将其解释为  $\frac{31}{2}$ ，而非  $3\frac{1}{2}$ 。）

6. **小数答案**：如果算得小数答案，其位数超过了网格可以容纳的范围，则可以四舍五入或舍位，但必须填满整个网格。

在方框中填写答案。

将结果涂入网格。

答案： $\frac{7}{12}$

← 分数线

答案：2.5

← 小数点

将  $\frac{2}{3}$  涂入网格的可接受方法为：

答案：201 - 两种填写位置都正确

**备注：**只要空间允许，可从任何列开始填入答案。不需要使用的列应留空。



## 1.7 第 4 部分：数学测试 - 使用计算器

**!** 第 4 部分标准时间为 55 分钟。如果你所参加的考试已获取通融，则其考试时间和休息时间可能有所不同。请仔细聆听监考人员宣读的公告。

试卷指示译文在宣读指示译文之后显示。

当所有考生准备好之后，监考人员会说：

开始之后，第 4 部分“可使用计算器的数学测试”的答题时间为 55 分钟。

此部分可使用计算器。现在请取出计算器，将其放在课桌中间。

在使用计算器时，请遵循以下准则：

- 将其平放在桌上，或拿好，防止其他考生看到你的解答。
- 不得共用或交换计算器。
- 如果带了备用计算器或电池，将它放在桌下地板上。
- 如果计算器出现故障，且你有电池或备用计算器，请举手。我将检查你的电池或备用计算器是否可接受。如果你没有备用电池或计算器，请继续考试。不使用计算器也能答出所有数学题。

对于标有“填空题”的题目，有关如何在网格上填写答案的指示位于试卷中。这些填空题的答案可能更短，但不得超过 4 个字。务必在对应于第 4 部分编号试题的编号位置作答。

如已提前答完试题，则可检查此部分的答案，不得转而作答任何其他部分。

请打开试卷，取出答卷。将答卷和试卷平放在桌上。找到答卷上的第 4 部分。现在，请翻到试卷的第 4 部分，阅读指示，开始作答。考试时间现在开始。

25 分钟之后，监考人员会说：

此部分答题时间还剩下 30 分钟。


50 分钟之后，监考人员会说：

此部分答题时间还剩下 5 分钟。

55 分钟之后，监考人员会说：

请停止作答，放下铅笔。合上试卷和答卷。将答卷放在试卷旁。

### 1.7.1 第 4 部分试卷指示

 以下是在试卷第 4 部分开头可找到的指示译文。

55 分钟, 38 道题 (标准时间)

翻到答卷的第 4 部分, 解答此部分的题目。

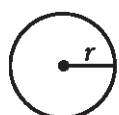
#### 指示

对于 1 - 30 题, 解答每道题, 从所提供的选项中选择最佳答案, 并在答卷上标涂对应的答题圈。对于 31 - 38 题, 解答题目, 在答卷的网格上填入答案。请参阅第 22 题前面有关如何在网格上填入答案的指示。你可以将试卷上任何空白位置作为草稿纸进行演算。

#### 备注


1. 允许使用计算器。
2. 除非另有说明, 否则所有的变量和表达式代表实数。
3. 除非另有说明, 否则按比例绘制本次考试中给出的图形。
4. 除非另有说明, 否则所有图形位于一个平面。
5. 除非另有说明, 否则, 对于给定函数  $f$ , 其定义域是使  $f(x)$  成为实数的所有实数  $x$  组成的集合。

#### 答题参考

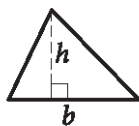


$$A = \pi r^2$$

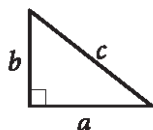
$$C = 2\pi r$$



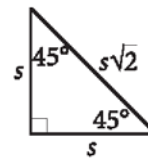
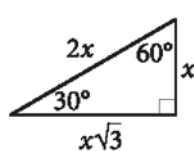
$$A = \ell w$$



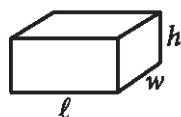
$$A = \frac{1}{2}bh$$




$$c^2 = a^2 + b^2$$



特殊直角三角形



$$V = \ell wh$$



$$V = \pi r^2 h$$



$$V = \frac{4}{3}\pi r^3$$



$$V = \frac{1}{3}\pi r^2 h$$



$$V = \frac{1}{3}\ell wh$$

圆周的度数为 360。

圆周的弧度为  $2\pi$ 。



三角形的内角度数之和为 180。

### 指示

对于 31 - 38 题，解答题目，如下所述，在答卷的网格上填入答案。

1. 虽然不做强制要求，但建议考生在列顶的方框中填写答案，以便准确标涂答题圈。只有答题圈标涂正确才会得分。
2. 任何单个列标涂的答题圈不得超过一个。
3. 试题无负数答案。
4. 部分试题可能有多个正确答案。在这种情况下，在网格中填入一个答案即可。

5. 带分数，比如  $3\frac{1}{2}$ ，必须在网格中填充为 3.5 或

  $\frac{7}{2}$ 。（如果在网格中输入 ，会将其解释为  $\frac{31}{2}$ ，而非  $3\frac{1}{2}$ 。）

6. 小数答案：如果算得小数答案，其位数超过了网格可以容纳的范围，则可以四舍五入或舍位，但必须填满整个网格。

在方框中填写答案。

将结果涂入网格。

答案： $\frac{7}{12}$

答案：2.5

← 分数线

← 小数点

将  $\frac{2}{3}$  涂入网格的可接受方法为：

答案：201 - 两种填写位置都正确

备注：只要空间允许，可从任何列开始填入答案。不需要使用的列应留空。

### 1.7.2 休息期间

如果你正在参加没有作文的SAT，监考人员将跳至“考试完毕”。

如果你正在参加有作文的SAT，监考人员会说：

- ▶ 请将计算器放在桌下。现在我们将休息放松 2 分钟。你不得离开考场或讨论试题。

休息结束时，监考人员会说：

- ▶ 请在座位上坐好。现在，我将要收试卷。你需要保留好考试作文部分的答卷。在我收取并点数试卷时，请大家坐好并保持安静。

## 1.8 第 5 部分：SAT 作文

❗ 第 5 部分标准时间为 **50 分钟**。如果你所参加的考试已获取通融，则其考试时间和休息时间可能有所不同。请仔细聆听监考人员宣读的公告。

关于作文用途声明的译文（在答卷上）和作文试卷指示在宣读指示译文之后显示。

对于参加有作文 SAT 的考生，监考人员会说：

- ▶ 打开答卷，开始第 6 页（或大字体答卷第 34 页）上的第 5 部分。抽出时间阅读关于作文用途的声明，然后决定是否标记气泡（或方块）。完毕时，请抬起头。

现在，我将向每位考生分发作文试卷。在我叫你打开试卷之前，先不要打开作文试卷。

向所有考生分发作文试卷之后，监考人员会说：

- ▶ 在作文试卷的背面，请用正楷字体填写姓氏、名字和中间名缩写词（如有的话）。然后用正楷填写该学校的代码编号\_\_\_\_\_、学校名称\_\_\_\_\_和该考场的编号（或名称）\_\_\_\_\_。

我们开始之后，第 5 部分“SAT 作文”的答题时间为 50 分钟。可在无横线的作文构思页面上做笔记或写作文提纲，但在该页面上书写的任何内容均不予以评分。当你准备好之后，需要在标有“在此处开始作文”的第一个横线页上开始写作。必须在相应答卷页和标记的页边距内写作。书写不要超过最后一个横线页上的单词“STOP（停止）”，因为超过该点的任何内容均不会被评分。不得将作文写在其他页面上。必须用 2 号铅笔写作文。如不使用 2 号铅笔，则作文将显示为空白。如果将作文留空，则作文考试得分为 0。

答完所有题目之后，监考人员会说：

- ▶ 阅读作文试卷封面上的指示，然后打开作文试卷并开始写作。考试时间现在开始。

25 分钟之后，监考人员会说：

- ▶ 此部分答题时间还剩下 25 分钟。

45 分钟之后，监考人员会说：

🔊 此部分答题时间还剩下 5 分钟。

50 分钟之后，监考人员会说：

🔊 请停止作答，放下铅笔。合上答卷和作文试卷。将答卷放在作文试卷旁。

### 1.8.1 答卷声明

📖 下面是有关使用答卷“作文构思页面”的答卷的声明译文。

我了解我的作文（不含我的姓名）可能被复制到大学理事会其他材料中。如果我标涂这个椭圆，则表示我不允许复制我的作文用于除评分报告和协作技巧评估之外的任何用途。标涂这个椭圆不会影响我的成绩，也会阻碍我的作文被提供给我发送 SAT 分数的任何大学。

### 1.8.2 第 5 部分作文试卷指示

📖 以下是作文试卷封面上的指示译文。

在作文题中，你可以展示对短文阅读理解能力和写文章分析短文内容的能力。你的作文应体现出你已经仔细阅读了短文，能做出条理清晰、逻辑严谨的分析，并使用准确的语言。

**阅读短文，并按本答卷中的提示写作一篇作文，限时 50 分钟。**

## 2 考试完毕

监考人员将对所有考生说：

🔊 恭喜 - 你已完成考试！在我收回考试材料之前，请翻到答卷背面，检查是否已填写方框 44 中的表格代码。考试评分时需要此表格代码。如果需要帮助填写此方框，请举手。

然后，监考人员会说：

🔊 现在，我要收回考试材料。在我让你们散考之前，请安静坐好。

### 2.1 完成答卷期间

如果已在答卷上填写个人信息，监考人员会收回答卷并跳至“考生散考之前”。

如果还未在答卷上填写个人信息，监考人员可能让你在其他考生散考时安静坐好。

准备好后，监考人员会说：

🔊 作为 SAT 上课日的一部分，现在，你有机会回答你本人与大学计划的一些相关问题，并最多选择 4 个要将你的考分发送到的大学或课程。

对于方框 11，监考人员会说：

- ☛ 方框 11 要求填写你的美国手机号。只能填入美国手机号。通过提供该手机号码，表明你同意从大学理事会接收关于 SAT 的短信、参与调研并获得有关大学规划服务的免费信息。将收取标准短信费用。你随时可选择退出。大学理事会将不与其他组织分享你的手机号码。

如果你同意接受这些条款，请填入你的手机号码。完成后请抬头。

对于方框 13，监考人员会说：

- ☛ 请翻到第 3 页。如果想要通过电子邮件从大学理事会接收信息，包括立即收到已在网上公布的考分相关信息，请在方框 13 中的相应气泡中填写你的电子邮件地址。务必在方框顶部指明，这是你本人还是你的家长或监护人的电子邮件地址。如果你提供自己的电子邮件地址（不是家长或监护人的）且在本次考试结束时选择加入 Student Search Service，则可获取大学发送到你电子邮件地址的信息。稍后我将向你详细介绍 Student Search Service。完成后请抬头。

对于方框 14，监考人员会说：

- ☛ 在方框 14 中，在气泡中填写你预期从高中毕业的月份。然后在方框中用正楷字体填写 2 位数毕业年份，并填写相应的气泡。

监考人员将让你使用考生答卷指示回答答卷上的剩余个人信息。每个人都完成时，监考人员将收回答卷并继续宣读“考生散考之前”。

## 2.2 考生散考之前

收回并清点所有考生材料时，监考人员会说：

- ☛ 在任何情况下，你都不得从考场内带走任何试题，将试题提供给任何人，或以任何方式（包括但不限于，电子邮件、短信、或者上网）与任何人讨论试题。

如果你在有作文 SAT 考场，监考人员会说：

- ☛ 此外，在作文题目在网上发布之前，你不得讨论或共享今天的作文题目。

如果你所在学校已收缴学生的个人物品，则监考人员会说：

- ☛ 本次考试至此结束。当你准备离开之时，请上前取回我先前已收缴的个人物品。取回自己的所有物品之后，即可安静地离开考场。请记住，其他考场的考生可能仍在考试。再次恭贺并感谢你的参考以及你的配合。

或者

如果你所在学校未收缴学生的个人物品，则监考人员会说：

- ☛ 本次考试至此结束。请收好你的物品，安静离开考场。请记住，其他考场的考生可能仍在考试。再次恭贺并感谢你的参考以及你的配合。