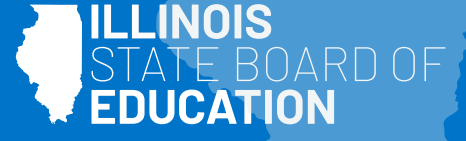


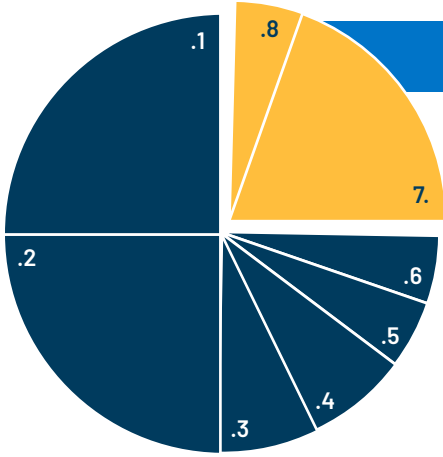


2025 الینوائے ریپورٹ کارڈ طلباء کی کامیابی کے متعدد شناخت کار



کسی اسکول کی سالانہ مجموعی نامزدگی بیان کرتی ہے کہ کوئی اسکول اپنے طلباء کی ضروریات کتنی اچھی طرح سے پوری کر رہا ہے۔ یہ نامزدگیاں، تعلیمی اور طلباء کی کامیابی کے شناخت کاروں کے ایک وسیع سلسلے کے ذریعے مستحکم مجموعی کارکردگی والے اسکولوں کی شناخت کرتی ہیں۔ اشد ضرورت مند اسکولوں کو سب سے زیادہ معاونت دی جاتی ہے۔

ایلیمنٹری اور مڈل اسکولز



تعلیمی شناخت کار

1. انگریزی زبان کے فنون میں پیش رفت: 25%
2. ریاضی میں پیش رفت: 25%
3. انگریزی زبان کے فنون میں قابلیت: 7.5%
4. ریاضی میں قابلیت: 7.5%
5. سائنس کی قابلیت: 5%
6. انگریزی متعلم کی قابلیت میں پیش رفت: 5%

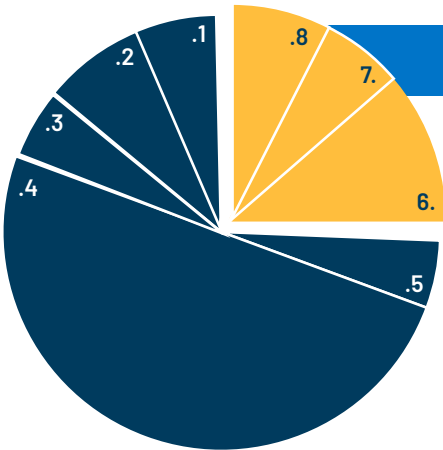
75%

اسکول کے معیار اور طالب علم کی کامیابی کے شناخت کار

7. طویل المدت غیر حاضری: 20%
8. موسمیاتی سروے: 5%

25%

ہائی اسکول



تعلیمی شناخت کار

1. انگریزی زبان کے فنون میں قابلیت: 7.5%
2. ریاضی میں قابلیت: 7.5%
3. سائنس کی قابلیت: 5%
4. گریجویٹن (مرکب 4-، 5-، اور 6 سالہ گریجویٹن کی شرح): 50%
5. انگریزی متعلم کی قابلیت میں پیش رفت: 5%

75%

اسکول کے معیار اور طالب علم کی کامیابی کے شناخت کار

6. طویل المدت غیر حاضری: 10%
7. موسمیاتی سروے: 6.67%
8. گریجویٹ ہونے کی طرف گامزن 9ویں جماعت کے طالب علم: 8.33%

25%

شناخت کار کی تعریفیں اور قدریں

قدر (100 میں سے %)		تعریف	شناخت کار
ہر شناخت کار کی ایک مزید تفصیلی تعریف کے لیے isbe.net/indicators ملاحظہ کریں			
9-12	P-8		
—	25%	موجودہ تعلیمی ساتھیوں کے مقابلے میں اور 2019 کی بنیادی لکیر کے مقابلے میں پیش رفت کی پیمائش کرنا تو جو بھی بہترین پیش رفت کی عکاسی کرے اسے استعمال کیا جائے	ELA پیش رفت
—	25%	ریاضی میں انفرادی طلباء کی بڑھوتری کی شرح فیصد کا اوسط	ریاضی میں پیش رفت:
7.5%		ELA میں ماہر طلباء کی شرح فیصد	ELA قابلیت
7.5%		متحد معیاری ترتیب کی بنیاد پر مہارت کے نئے معیارات	ریاضی کی قابلیت
5%		سائنس میں ماہر طلباء کی شرح فیصد	سائنس کی قابلیت
5%		وہ طلباء جو SY میں EL تھے 2020-21 اپنی ٹائم لائن پر ایک اضافی سال ملے گا	انگریزی متعلم (English Learner، EL) کی قابلیت کی جانب پیش رفت
30%	—	طلباء کے تمام گروپس کے لیے اسکورنگ کا ایک واحد فارمولا	چار سالہ گریجویشن کی شرح
15%	—		پانچ سالہ گریجویشن کی شرح
5%	—		چھ سالہ گریجویشن کی شرح
10%	20%	ایسے طلباء کی شرح فیصد جن کا پچھلے تعلیمی سال میں (عذر والی اور بلاعذر غیر حاضریوں کی وجہ سے) 10% یا اس سے زیادہ ضائع ہو گیا تھا	طویل المدت غیر حاضری
6.67%	5%	موسمیاتی سروے میں حصہ لینے والے طلباء کی شرح فیصد	موسمیاتی سروے
8.33%	—	پانچ پورے سال والے کورس کریڈٹس (یا 10 سمسٹر) والے نویں جماعت کے طلباء کی شرح فیصد جس میں کسی بنیادی مضمون میں ایک سمسٹر میں F سے زیادہ نہیں آیا تھا	اپنی راہ پر گامزن 9ویں جماعت کے طالب علم
—	—	رپورٹ کارڈ پر دستیاب ہے	فنون لطیفہ میں طلباء کی شرکت اور اساتذہ کی قابلیتوں کی پیمائشوں کا ایک مجموعہ
—	—		فنون لطیفہ
—	—		P-2 حاضری، خواندگی، اور بہتری لانے اور رفتار بہتر بنانے میں شرکت کے اقدامات
—	—		3-8 ریاضی کی قابلیت، مڈل اسکول کی کامیابی، اور بہتری لانے اور رفتار بہتر بنانے میں شرکت کے اقدامات کا ایک مجموعہ
—	—	تعلیمی اور کیریئر کی تیاری کے تقاضے پورے کرنے والے طلباء کی شرح فیصد	کالج اور کیریئر کی تیاری

تعلیمی

اسکول کا معیار / طلبہ کی کامیابی

ہر اپنا ان پٹ فراہم کرنے کے عمل اور مواقع کے بارے www.isbe.net/feedback کے لیے پورے نظام کو دوبارہ ڈیزائن کر رہا ہے۔ ISBE 2026 میں مزید جانیں۔